

 **BRANDFORD®**

COLLECTION 2026



SPAR QUALITY

**SPAR
РЕКОМЕНДУЕТ**

ЦЕНА
ПО КАРТЕ

Ничто не отвлекает клиента от покупок

Стильный плоский дизайн органично вписывается в любой интерьер и подчеркивает индивидуальность магазина.

Дизайн оборудования Brandford® создает ощущение высокого уровня обслуживания.

Покупатель с удовольствием совершает покупки и будет рад прийти снова.

Лаконичный и незаметный дизайн: все внимание продуктам

Узкие фронты и ультратонкие профили не отвлекают внимание покупателей от продуктов. Плоский дизайн делает витрину более открытой, а товар — ближе и доступнее для покупателя.

-18



Меняем представление об эффективности: уникально низкое энергопотребление

Благодаря инновационным конструкторским решениям серия INVISIBLE LINE® сочетает высокую эффективность охлаждения при очень экономичном энергопотреблении.

Усовершенствованная функциональность и безупречный дизайн холодильного оборудования серии HARD LINE гарантируют потребителю не только надежность и комфорт в эксплуатации, но и максимальную экономическую выгоду.

Наши технические специалисты и промышленные дизайнеры стараются создавать такое оборудование, которое превосходит ожидания клиентов по своей функциональности и эстетике и задает новые стандарты в отрасли.





Tesey 10



Tesey Plug-In 14



Cronox 16



VR 20



VR2080 ESC Plug-In 26



Ikar 30



Ikar SQ 34



Ikar Plug-In 38



Krios 40



Aquarius 42



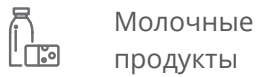
Polo 44



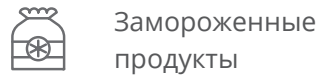
Shkaff 46



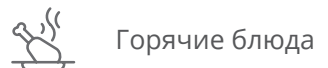
Сыры



Молочные продукты



Замороженные продукты



Горячие блюда



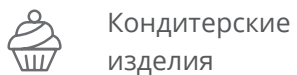
Мясо



Фрукты и овощи



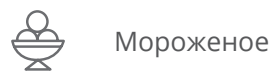
Пресервы



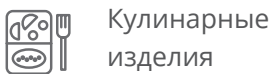
Кондитерские изделия



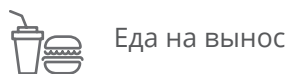
Напитки



Мороженое



Кулинарные изделия



Еда на вынос



Рыба на льду



Odissey 50



Odissey Plug-In 54



Jason 56



Atlas 58



Calypso 60




Aurora 64



Lysa 68



Aura SQ 70



Aura 72










Galaxy 74



Проекты 76

-  Длина, мм
-  Высота, мм
-  Ширина, мм
-  Длина с боковинами, мм

-  Объем загрузки, м³
-  Глубина выкладки, мм
-  Площадь загрузки, м²
-  Глубина нижней полки / Глубина загрузки, мм

-  Холодопроизводительность, кВт
-  Энергопотребление, кВт*ч в сутки
-  Диапазон температуры

Компания Brandford® оставляет за собой право вносить изменения в технические характеристики и дизайн продукции без предварительного уведомления.



TESEY



Максимальные возможности загрузки и выкладки

Эффективное использование пространства.
Увеличенные возможности выкладки.

Эргономичный плоский дизайн

Открытая фронтальная экспозиция. Большая близость к покупателю. Безупречная стыковка в линию.

Превосходная адаптируемость

Дополнительные детали отделки витрин. Легко придать индивидуальность пространству
Широкий выбор аксессуаров.

Высокая эффективность охлаждения

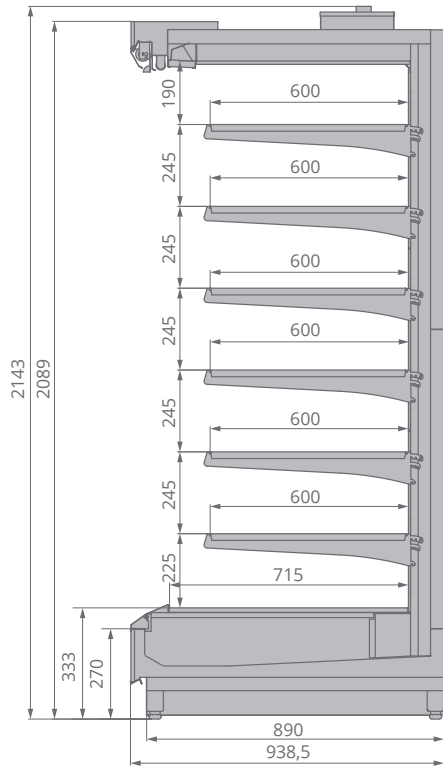
Высокопроизводительный испаритель Sest. Инновационная система управления воздушными потоками. Низкое хладопотребление. Уникальная экономия электроэнергии.

Уникальное энергосбережение

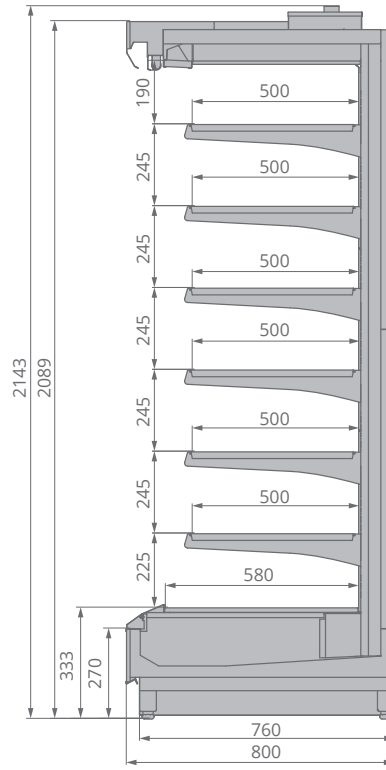
Эффективное энергосберегающее покрытие (опция ESC**). Минимальное хладопотребление.

** Energy Saving Coating – энергосберегающее покрытие

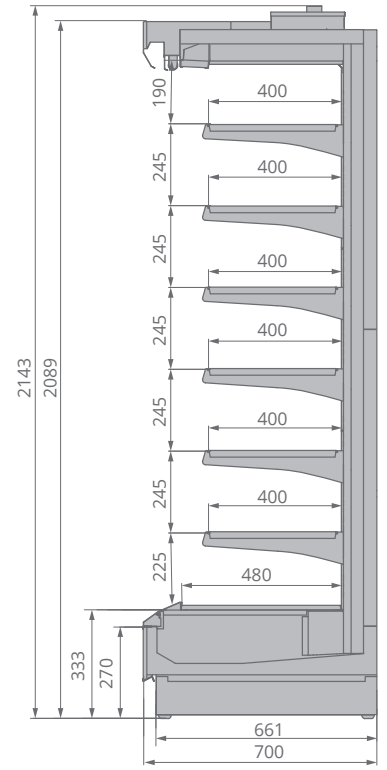
TESEY



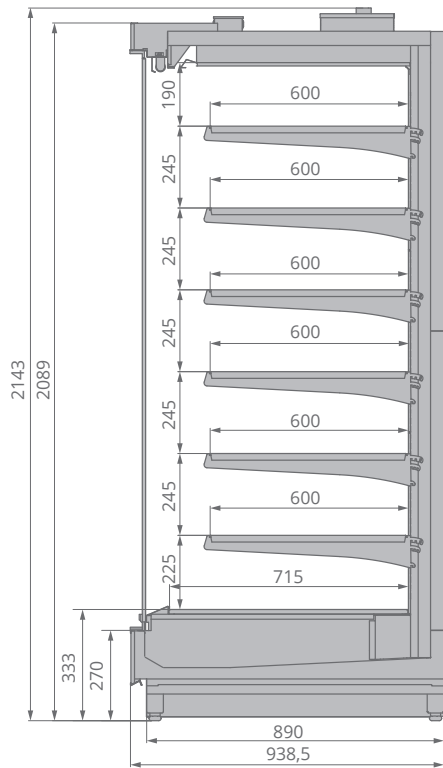
TESEY SLIM



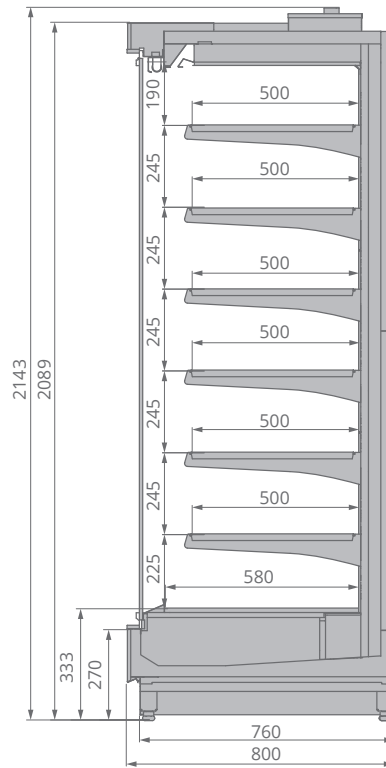
TESEY ULTRA SLIM



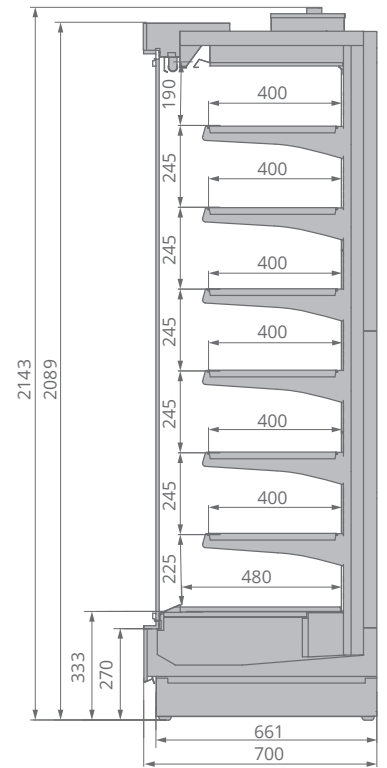
TESEY ESC



















TESEY SLIM ESC



TESEY ULTRA SLIM ESC



	$\pm C^{\circ}$	 mm	 mm	 mm	 mm				 kW	kW/24h
Tesey 2080 125	+1...+7	1250	2143	938,5	1325	4,10	1,1	600	0,056	2,29
Tesey 2080 190	+1...+7	1875	2143	938,5	1950	6,10	1,6	600	0,084	2,40
Tesey 2080 250	+1...+7	2500	2143	938,5	2575	8,20	2,2	600	0,112	3,54
Tesey 2080 375	+1...+7	3750	2143	938,5	3825	12,30	3,3	600	0,168	4,79
Tesey 2080 торц	+1...+7	1875	2143	938,5	1950	6,10	1,6	600	0,084	2,40
Tesey Slim 2080125	+1...+7	1250	2143	800	1325	3,85	1,0	500	0,056	2,29
Tesey Slim 2080190	+1...+7	1875	2143	800	1950	5,80	1,5	500	0,084	2,40
Tesey Slim 2080 250	+1...+7	2500	2143	800	2575	7,70	2,0	500	0,112	3,54
Tesey Slim 2080 375	+1...+7	3750	2143	800	3825	11,60	3,0	500	0,168	4,79
Tesey Slim 2080 торц	+1...+7	1875	2143	800	1950	5,80	1,5	500	0,084	2,40
Tesey Ultra Slim 2080 125	+1...+7	1250	2143	700	13p5	3,10	0,8	400	0,056	2,29
Tesey Ultra Slim 2080 190	+1...+7	1875	2143	700	1950	4,63	1,2	400	0,084	2,40
Tesey Ultra Slim 2080 250	+1...+7	2500	2143	700	2575	6,16	1,6	400	0,112	3,54
Tesey Ultra Slim 2080 375	+1...+7	3750	2143	700	3825	9,28	2,4	400	0,168	4,79

	$\pm C^{\circ}$	 mm	 mm	 mm	 mm				 kW	kW/24h
Tesey 2080 ESC 125	-1...+5	1250	2143	938,5	1325	4,10	1,1	600	0,056	1,13
Tesey 2080 ESC 190	-1...+5	1875	2143	938,5	1950	6,10	1,6	600	0,084	1,69
Tesey 2080 ESC 250	-1...+5	2500	2143	938,5	2575	8,20	2,2	600	0,112	2,26
Tesey 2080 ESC 375	-1...+5	3750	2143	938,5	3825	12,30	3,3	600	0,168	3,38
Tesey 2080 ESC торц	-1...+5	1950	2143	938,5	1950	6,10	1,6	600	0,084	1,69
Tesey Slim 2080 ESC 125	-1...+5	1250	2143	800	1325	3,85	1,0	500	0,056	1,13
Tesey Slim 2080 ESC 190	-1...+5	1875	2143	800	1950	5,80	1,5	500	0,084	1,69
Tesey Slim 2080 ESC 250	-1...+5	2500	2143	800	2575	7,70	2,0	500	0,112	2,26
Tesey Slim 2080 ESC 375	-1...+5	3750	2143	800	3825	11,60	3,0	500	0,168	3,38
Tesey Slim 2080 ESC торц	-1...+5	1780	2143	800	1950	5,80	1,5	500	0,084	1,69
Tesey Ultra Slim 2080 ESC 125	-1...+5	1250	2143	700	1325	3,10	0,8	400	0,056	1,13
Tesey Ultra Slim 2080 ESC 190	-1...+5	1875	2143	700	1950	4,63	1,2	400	0,084	1,69
Tesey Ultra Slim 2080 ESC 250	-1...+5	2500	2143	700	2575	6,16	1,6	400	0,112	2,26
Tesey Ultra Slim 2080 ESC 375	-1...+5	3750	2143	700	3825	9,28	2,4	400	0,168	3,38



TESEY PLUG-IN



Уникальные возможности экспозиции

Ультранизкий фронт*. Пять рядов полок глубиной 500 мм. Максимальная фронтальная экспозиция.

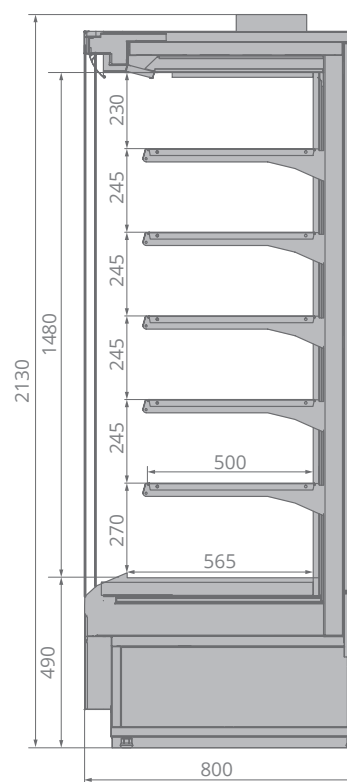
Эффектная презентация продуктов

Верхнее и вертикальное освещение кабинета. Эргономичный плоский дизайн.

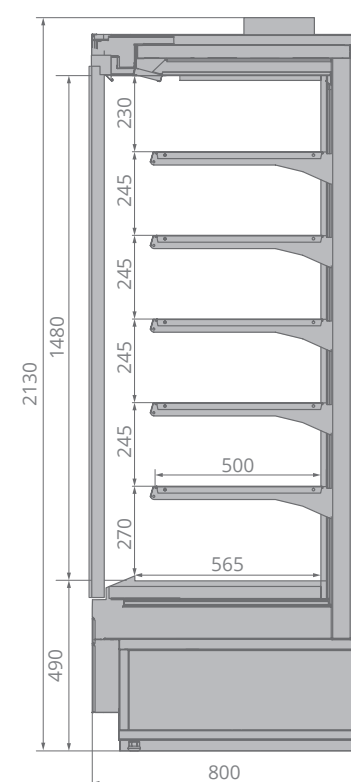
Эффективное энергосбережение

Инновационная двухуровневая система удаления конденсата. Энергосберегающие вентиляторы. Энергосберегающие двери (опция ESC**).

TESEY PLUG-IN










TESEY ESC PLUG-IN



* Для оборудования со встроенным агрегатом

** Energy Saving Coating – энергосберегающее покрытие

	$\pm C^{\circ}$	 mm	 mm	 mm	 mm				kW/24h
Tesey Plug-In 125	+1...+7	1250	2130	800	1320	3,88	0,96	500	22,5
Tesey Plug-In 190	+1...+7	1875	2130	800	1945	5,83	1,44	500	28,5
Tesey Plug-In 250	+1...+7	2500	2130	800	2570	7,75	1,90	500	41,0
Tesey ESC Plug-in 125	-1...+7	1250	2130	800	1320	3,88	0,96	500	13,8
Tesey ESC Plug-in 190	-1...+7	1875	2130	800	1945	5,83	1,44	500	18,0
Tesey ESC Plug-in 250	-1...+7	2500	2130	800	2570	7,75	1,90	500	22,0



CRONOX



Прогрессивные функциональные возможности

Широкая линейка типоразмеров, опций и характеристик. Максимальная фронтальная экспозиция как у выносного холода. Безупречная стыковка в линию.

Эффектная презентация продуктов

Эргономичный плоский дизайн. Большая близость к покупателю. Энергосберегающая подсветка каждой полки. Верхнее и вертикальное освещение кабинета.

Превосходная адаптируемость и энергосбережение

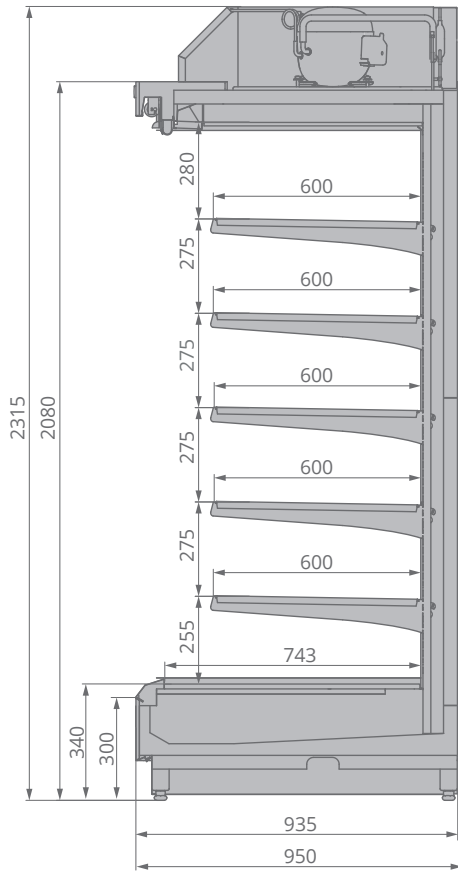
Дополнительные детали отделки. Легко придать индивидуальность пространству. Хладагент R290. Эффективное энергосберегающее покрытие (опция ESC*)

Уникальная система подключения к вентиляции Air Connect

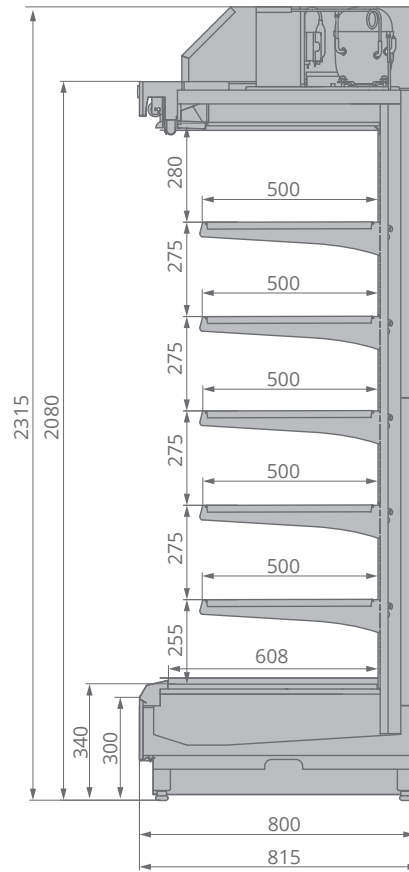
Снижает нагрузку на систему кондиционирования. Позволяет эффективно отводить тепло из торгового зала. Исключает обратные теплопритоки.

* Energy Saving Coating – энергосберегающее покрытие

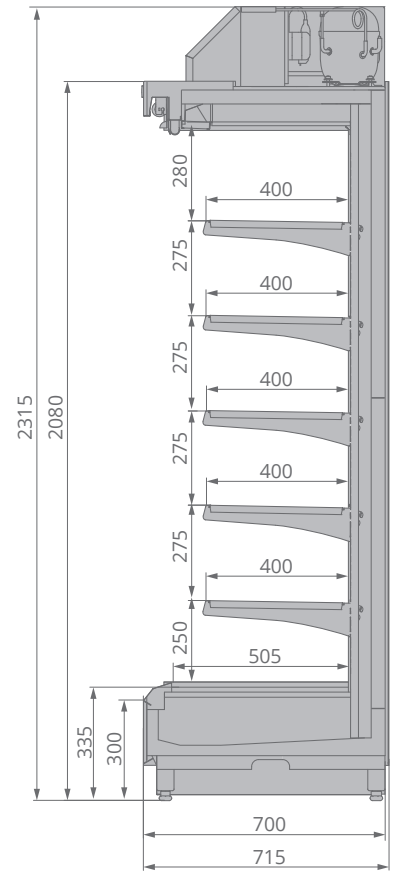
CRONOX.2080.950



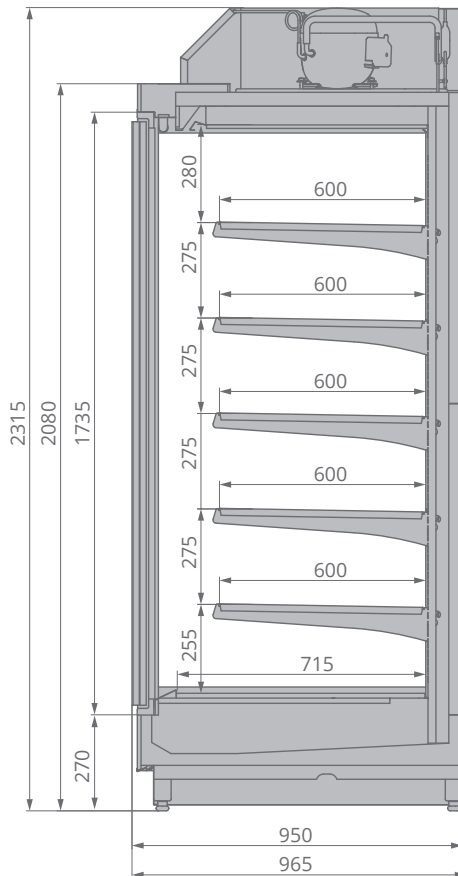
CRONOX.2080.800



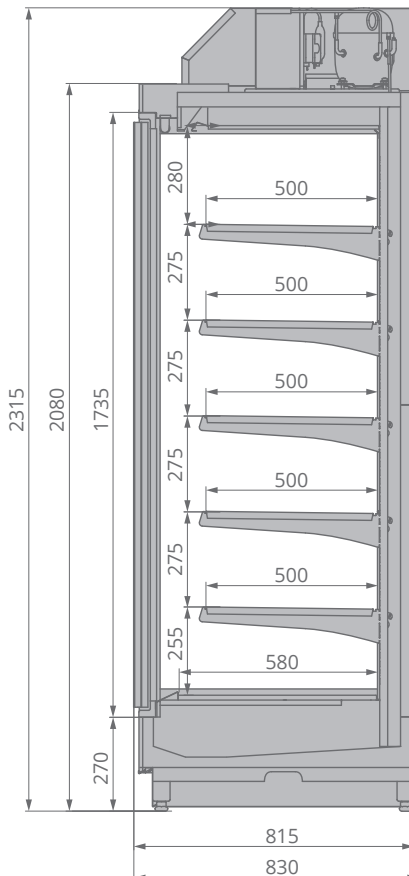
CRONOX.2080.700



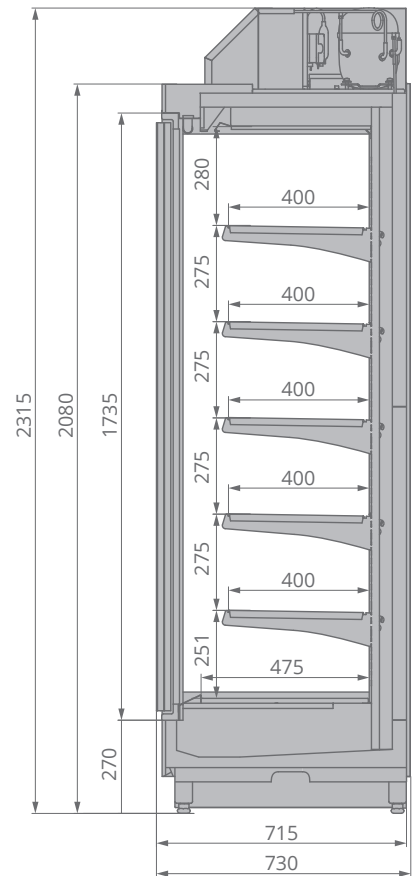
CRONOX.2080.950 ESC

















CRONOX.2080.800 ESC



CRONOX.2080.700 ESC



	$\pm C^{\circ}$								kW/ 24h
CRONOX 2080.950 125	+1...+7	1250	2315	950	1330	4,70	1,3	600	13,0
CRONOX 2080.950 190	+1...+7	1875	2315	950	1955	7,00	1,9	600	15,7
CRONOX 2080.950 250	+1...+7	2500	2315	950	2580	9,40	2,5	600	26,1
CRONOX 2080.950 375	+1...+7	3750	2315	950	3830	14,10	3,8	600	30,5
CRONOX 2080.800 125	+1...+7	1250	2315	815	1330	3,85	1,0	500	13,0
CRONOX 2080.800 190	+1...+7	1875	2315	815	1955	5,80	1,5	500	15,7
CRONOX 2080.800 250	+1...+7	2500	2315	815	2580	7,70	2,0	500	26,1
CRONOX 2080.800 375	+1...+7	3750	2315	815	3830	11,60	3,0	500	30,5
CRONOX 2080.700 125	+1...+7	1250	2315	715	1330	3,10	0,8	400	13,0
CRONOX 2080.700 190	+1...+7	1875	2315	715	1955	4,63	1,2	400	15,7
CRONOX 2080.700 250	+1...+7	2500	2315	715	2580	6,16	1,6	400	26,1
CRONOX 2080.700 375	+1...+7	3750	2315	715	3830	9,28	2,4	400	30,5

	$\pm C^{\circ}$								kW/ 24h
CRONOX 2080.950 ESC 125	-1...+5	1250	2315	950	1330	4,70	1,3	600	5,8
CRONOX 2080.950 ESC 190	-1...+5	1875	2315	950	1955	7,00	1,9	600	10,5
CRONOX 2080.950 ESC 250	-1...+5	2500	2315	950	2580	9,40	2,5	600	11,5
CRONOX 2080.950 ESC 375	-1...+5	3750	2315	950	3830	14,10	3,8	600	14,9
CRONOX 2080.800 ESC 125	-1...+5	1250	2315	815	1330	3,85	1,0	500	5,8
CRONOX 2080.800 ESC 190	-1...+5	1875	2315	815	1955	5,80	1,5	500	10,5
CRONOX 2080.800 ESC 250	-1...+5	2500	2315	815	2580	7,70	2,0	500	11,5
CRONOX 2080.800 ESC 375	-1...+5	3750	2315	815	3830	11,60	3,0	500	14,9
CRONOX 2080.700 ESC 125	-1...+5	1250	2315	715	1330	3,10	0,8	400	5,8
CRONOX 2080.700 ESC 190	-1...+5	1875	2315	715	1955	4,63	1,2	400	10,5
CRONOX 2080.700 ESC 250	-1...+5	2500	2315	715	2580	6,16	1,6	400	11,5
CRONOX 2080.700 ESC 375	-1...+5	3750	2315	715	3830	9,28	2,4	400	14,9



VR



Усовершенствованные функциональные возможности

Оптимизация и унификация конструктивных решений. Широкая линейка типоразмеров.

Максимальные возможности загрузки и выкладки

Эффективное использование пространства. Увеличенные возможности выкладки.

Эргономичный плоский дизайн

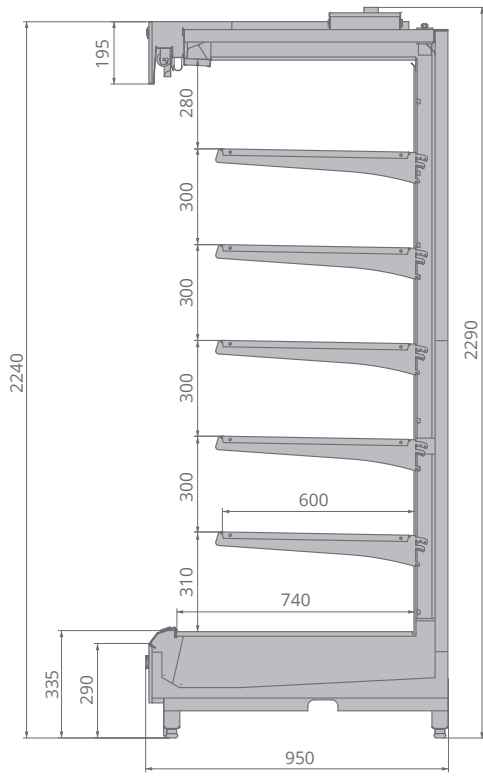
Открытая экспозиция. Большая близость к покупателю. Безупречная стыковка в линию.

Высокая эффективность охлаждения

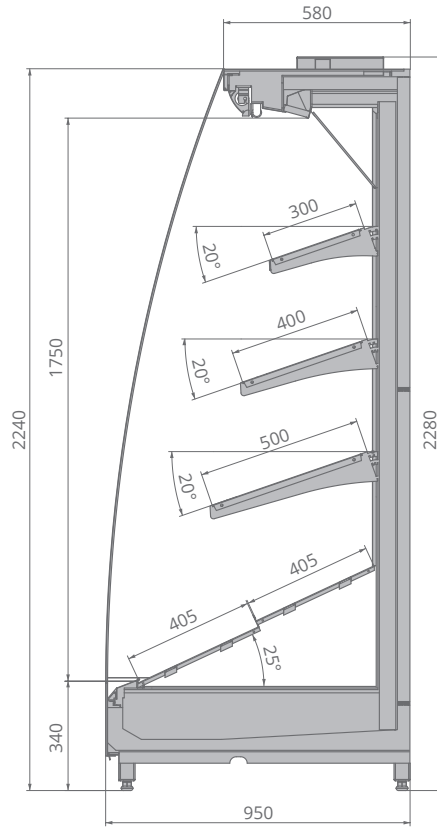
Высокопроизводительный испаритель Sest. Инновационная система управления воздушными потоками. Уникальная экономия электроэнергии. Эффективное энергосберегающее покрытие (опция ESC**). Минимальное хладопотребление.

** Energy Saving Coating – энергосберегающее покрытие

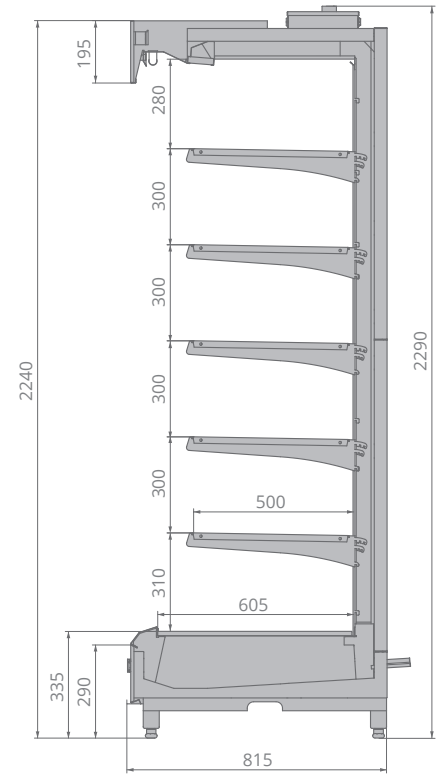
VR2240.950



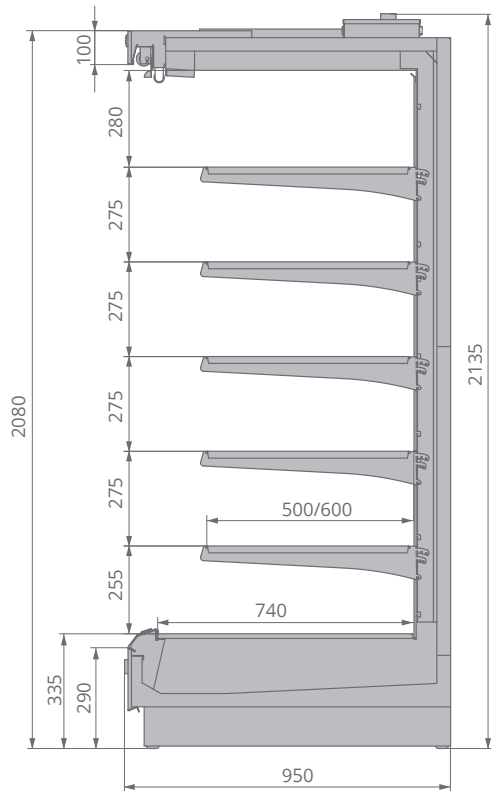
VR2240.950F



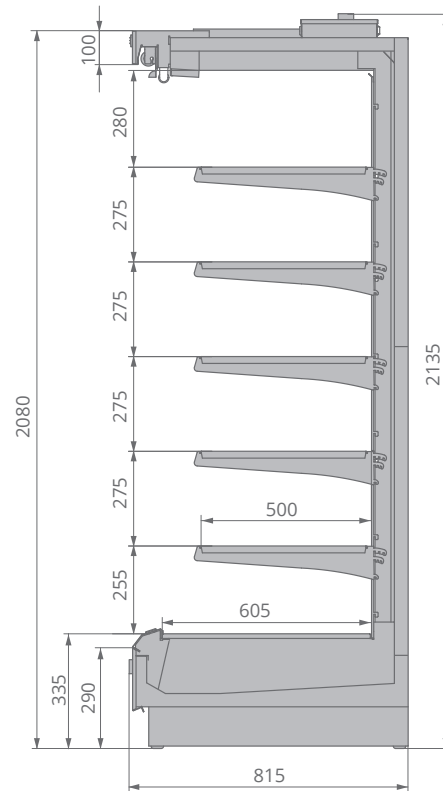
VR2240.800



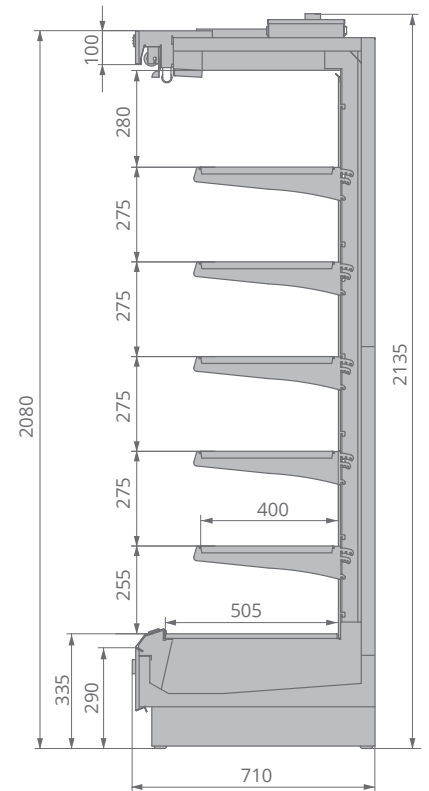
VR2080.950



















VR2080.800



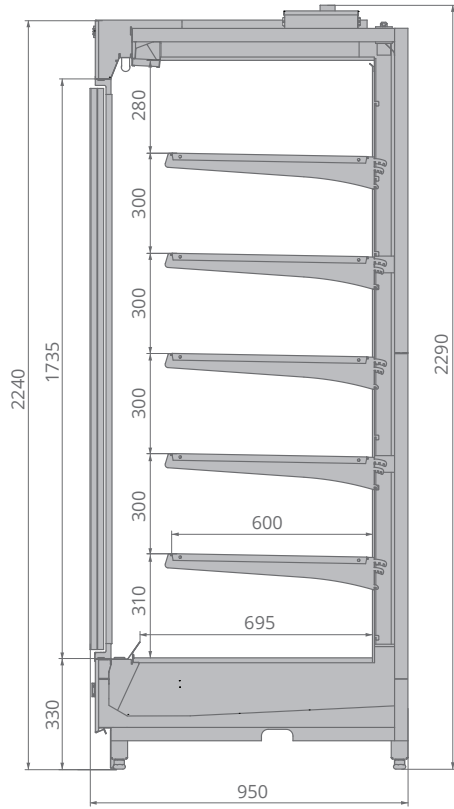
VR2080.700



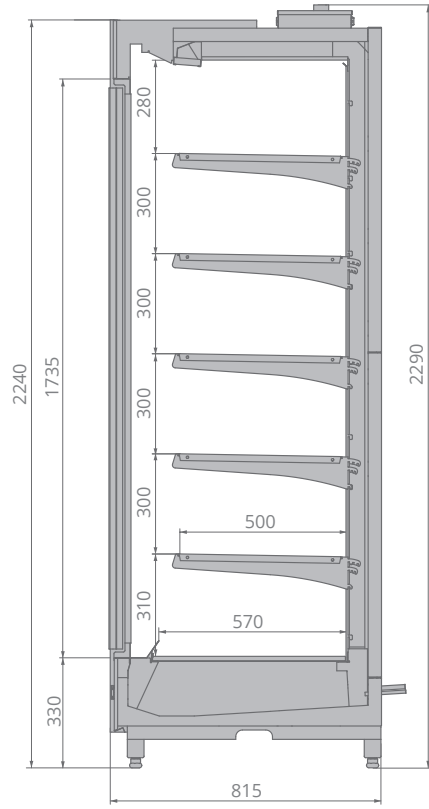
	\pm °C	 mm	 mm	 mm	 mm			 mm	 kW	kW/24h
VR2240.950 125	+1...+7	1250	2290	950	1330	4,1	1,3	600	1,5	2,29
VR2240.950 190	+1...+7	1875	2290	950	1955	6,2	2,0	600	2,3	2,40
VR2240.950 250	+1...+7	2500	2290	950	2580	8,2	2,6	600	3,1	3,54
VR2240.950 375	+1...+7	3750	2290	950	3830	12,3	3,9	600	4,6	4,79
VR2240.950F 125	+1...+7	1250	2290	950	1330	2,5	0,6	810 (500,400,300)	1,5	2,29
VR2240.950F 190	+1...+7	1875	2290	950	1955	3,8	0,9	810 (500,400,300)	2,3	2,40
VR2240.950F 250	+1...+7	2500	2290	950	2580	5,0	1,3	810 (500,400,300)	3,1	3,54
VR2240.950F 375	+1...+7	3750	2290	950	3830	7,5	1,9	810 (500,400,300)	4,6	4,79
VR2240.800 125	+1...+7	1250	2290	815	1330	4,0	1,2	500	1,2	2,29
VR2240.800 190	+1...+7	1875	2290	815	1955	6,0	1,8	500	1,9	2,40
VR2240.800 250	+1...+7	2500	2290	815	2580	8,0	2,4	500	2,5	3,54
VR2240.800 375	+1...+7	3750	2290	815	3830	12,0	3,6	500	3,7	4,79

	\pm °C	 mm	 mm	 mm	 mm			 mm	 kW	kW/24h
VR2080.950 125	+1...+7	1250	2130	950	1330	4,1	1,1	500	1,5	2,29
VR2080.950 190	+1...+7	1875	2130	950	1955	6,1	1,6	500	2,3	2,40
VR2080.950 250	+1...+7	2500	2130	950	2580	8,2	2,2	500	3,1	3,54
VR2080.950 375	+1...+7	3750	2130	950	3830	12,3	3,3	500	4,6	4,79
VR2080.800 125	+1...+7	1250	2130	815	1330	3,9	1,0	500	1,2	2,29
VR2080.800 190	+1...+7	1875	2130	815	1955	5,8	1,5	500	1,9	2,40
VR2080.800 250	+1...+7	2500	2130	815	2580	7,7	2,0	500	2,5	3,54
VR2080.800 375	+1...+7	3750	2130	815	3830	11,6	3,0	500	3,7	4,79
VR2080.700 125	+1...+7	1250	2130	710	1330	3,1	0,8	400	1,1	2,29
VR2080.700 190	+1...+7	1875	2130	710	1955	4,63	1,2	400	1,7	2,40
VR2080.700 250	+1...+7	2500	2130	710	2580	6,16	1,6	400	2,2	3,54
VR2080.700 375	+1...+7	3750	2130	710	3830	9,28	2,4	400	3,4	4,79

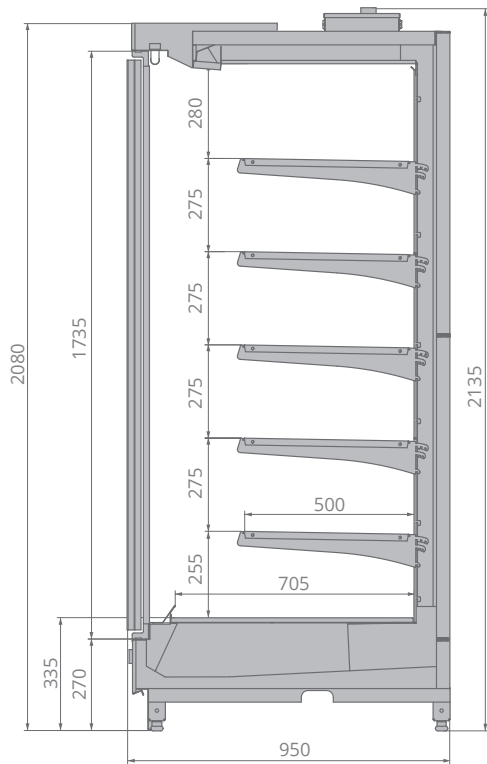
VR2240.950 ESC



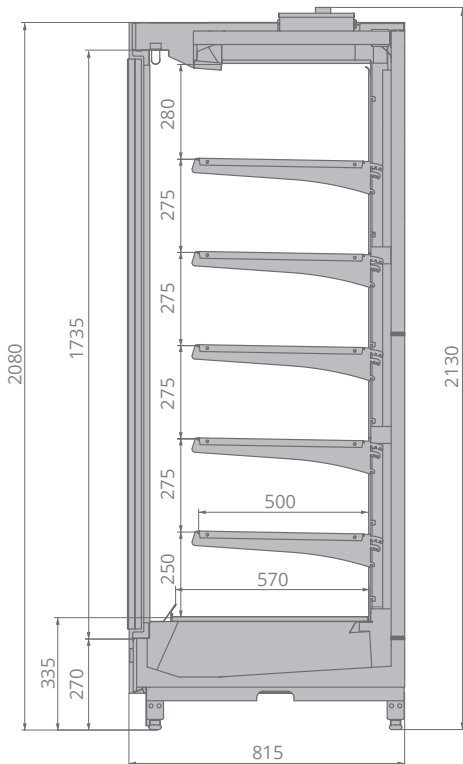
VR2240.800 ESC



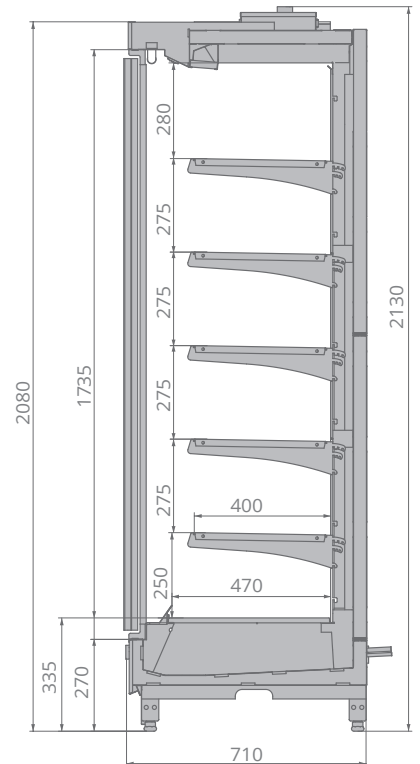
VR2080.950 ESC















VR2080.800 ESC



VR2080.700 ESC



	$\pm C^{\circ}$									kW/ 24h
VR2240.950 ESC 125	-1...+5	1250	2290	950	1330	4,1	1,3	600	0,59	1,13
VR2240.950 ESC 190	-1...+5	1875	2290	950	1955	6,1	2,0	600	0,78	1,69
VR2240.950 ESC 250	-1...+5	2500	2290	950	2580	8,2	2,6	600	1,08	2,26
VR2240.950 ESC 375	-1...+5	3750	2290	950	3830	12,3	3,9	600	1,56	3,38
VR2240.800 ESC 125	-1...+5	1250	2290	815	1330	4,0	1,2	500	0,59	1,13
VR2240.800 ESC 190	-1...+5	1875	2290	815	1955	6,0	1,8	500	0,78	1,69
VR2240.800 ESC 250	-1...+5	2500	2290	815	2580	8,0	2,4	500	1,08	2,26
VR2240.800 ESC 375	-1...+5	3750	2290	815	3830	12,0	3,6	500	1,56	3,38

	$\pm C^{\circ}$									kW/ 24h
VR2080.950 ESC 125	-1...+5	1250	2130	950	1330	4,1	1,1	500	0,59	1,13
VR2080.950 ESC 190	-1...+5	1875	2130	950	1955	6,1	1,6	500	0,78	1,69
VR2080.950 ESC 250	-1...+5	2500	2130	950	2580	8,2	2,2	500	1,08	2,26
VR2080.950 ESC 375	-1...+5	3750	2130	950	3830	12,3	3,3	500	1,56	3,38
VR2080.800 ESC 125	-1...+5	1250	2130	815	1330	3,9	1,0	500	0,59	1,13
VR2080.800 ESC 190	-1...+5	1875	2130	815	1955	5,8	1,5	500	0,78	1,69
VR2080.800 ESC 250	-1...+5	2500	2130	815	2580	7,7	2,0	500	1,08	2,26
VR2080.800 ESC 375	-1...+5	3750	2130	815	3830	11,6	3,0	500	1,56	3,38
VR2080.700 ESC 125	-1...+5	1250	2130	710	1330	3,1	0,8	400	0,49	1,13
VR2080.700 ESC 190	-1...+5	1875	2130	710	1955	4,63	1,2	400	0,66	1,69
VR2080.700 ESC 250	-1...+5	2500	2130	710	2580	6,16	1,6	400	0,88	2,26
VR2080.700 ESC 375	-1...+5	3750	2130	710	3830	9,28	2,4	400	1,36	3,38



VR2080 ESC Plug-In



Усовершенствованные функциональные возможности

Оптимизация и унификация конструктивных решений. Совместимость с аксессуарами выносных горок линейки VR2080.

Эффективное использование полезного объема

Ультранизкий фронт. Пять рядов вместительных полок. Три глубины. Возможности загрузки увеличены на 30%*.








Эргономичный плоский дизайн и эффектная презентация

Максимальная фронтальная экспозиция. Большая близость к покупателю. Выбор подсветки каждой полки и вертикальной подсветки.

Уникальное энергосбережение

Хладагент R290. Эффективное энергосберегающее покрытие. Инновационная система управления воздушными потоками. Автоматическая система выпаривания.

* По сравнению с другим оборудованием со встроенным агрегатом

	$\pm C^\circ$	 mm	 mm	 mm	 mm				kW/ 24h
VR2080.950 ESC Plug-in 125	+ 1...+7	1250	2080	950	1330	4,6	1,6	600	10,6
VR2080.800 ESC Plug-in 125	+ 1...+7	1250	2080	810	1330	3,9	1,3	500	10,6
VR2080.700 ESC Plug-in 125	+ 1...+7	1250	2080	710	1330	3,1	1,1	400	10,6





Привлекающая взгляд презентация товара

Минимальная высота нижнего фронта для увеличения вертикальной экспозиции. Максимальный обзор продуктов и близость к покупателю. Верхняя светодиодная подсветка внутреннего объема.

Высокая эффективность охлаждения

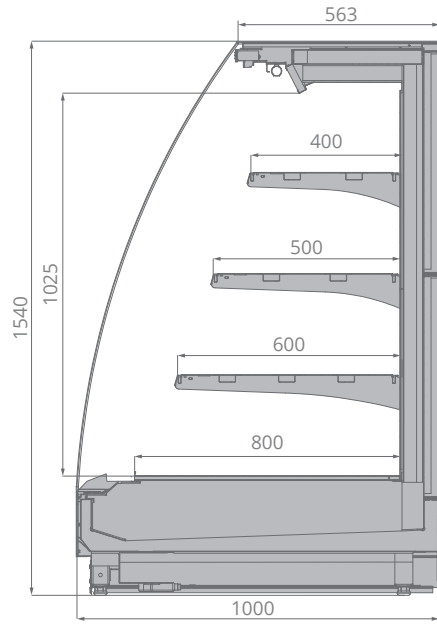
Высокопроизводительный испаритель Sest. Инновационная система управления воздушными потоками. Низкое хладопотребление.

Уникальное энергосбережение и эргономичный дизайн

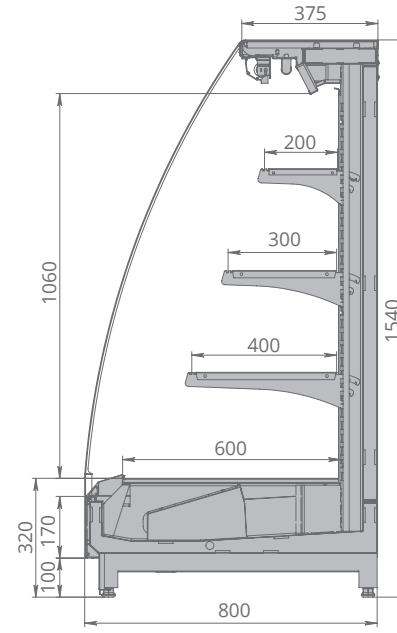
Энергосберегающие раздвижные двери (опция ESC*). Инновационная система управления воздушными потоками. Раздвижные двери формируют равномерную температуру внутри магазина, повышая комфорт клиентов. Система автоматического запирания дверей для облегчения загрузки продукции.

* Energy Saving Coating – энергосберегающее покрытие

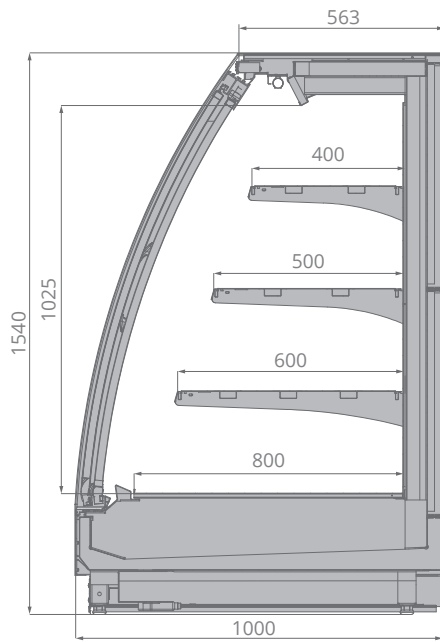
IKAR



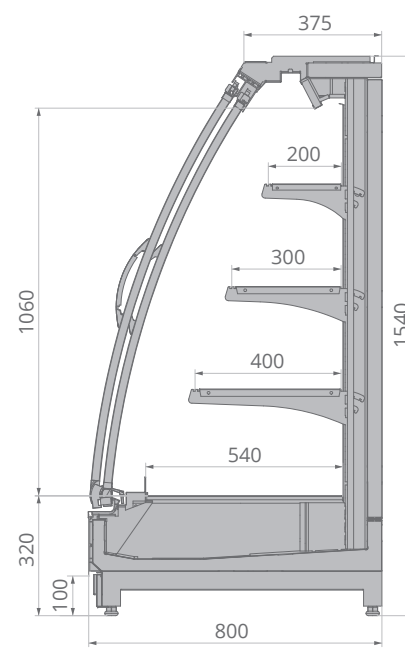
IKAR SLIM










IKAR ESC



IKAR SLIM ESC



	$\pm C^{\circ}$									kW/24h
IKAR 125	+1...+7	1250	1540	1000	1320	2,9	0,8	800 (600, 500, 400)	1,2	0,54
IKAR 190	+1...+7	1875	1540	1000	1945	4,4	1,2	800 (600, 500, 400)	1,9	0,78
IKAR 250	+1...+7	2500	1540	1000	2570	5,8	1,6	800 (600, 500, 400)	2,5	0,92
IKAR 375	+1...+7	3750	1540	1000	3820	8,7	2,4	800 (600, 500, 400)	3,7	1,31
IKAR торц	+1...+7	1950	1540	1000	2020	4,5	1,24	800 (600, 500, 400)	1,92	0,78
IKAR Slim 125	+1...+7	1250	1540	800	1320	1,9	0,5	600 (400,300,200)	1,02	0,54
IKAR Slim 190	+1...+7	1875	1540	800	1945	2,9	0,75	600 (400,300,200)	1,62	0,78
IKAR Slim 250	+1...+7	2500	1540	800	2570	3,8	1	600 (400,300,200)	2,13	0,92
IKAR Slim 375	+1...+7	3750	1540	800	3820	5,7	1,5	600 (400,300,200)	3,15	1,31
IKAR Slim торц.	+1...+7	1550	1540	800	1620	2,3	0,6	600 (400,300,200)	1,63	0,78

	$\pm C^{\circ}$									kW/24h
IKAR ESC 125	+1...+7	1250	1540	1000	1320	2,9	0,8	800 (600, 500, 400)	0,66	0,54
IKAR ESC 190	+1...+7	1875	1540	1000	1945	4,4	1,2	800 (600, 500, 400)	1,05	0,78
IKAR ESC 250	+1...+7	2500	1540	1000	2570	5,8	1,6	800 (600, 500, 400)	1,38	0,92
IKAR ESC 375	+1...+7	3750	1540	1000	3820	8,7	2,4	800 (600, 500, 400)	2,04	1,31
IKAR ESC торц	+1...+7	1950	1540	1000	2020	4,5	1,24	800 (600, 500, 400)	1,06	0,78
IKAR Slim ESC 125	+1...+7	1250	1540	800	1320	1,9	0,5	540 (400,300,200)	0,44	0,54
IKAR Slim ESC 190	+1...+7	1875	1540	800	1945	2,9	0,75	540 (400,300,200)	0,89	0,78
IKAR Slim ESC 250	+1...+7	2500	1540	800	2570	3,8	1	540 (400,300,200)	1,17	0,92
IKAR Slim ESC 375	+1...+7	3750	1540	800	3820	5,7	1,5	540 (400,300,200)	1,73	1,31
IKAR Slim ESC торц.	+1...+7	1550	1540	800	1620	2,3	0,6	540 (400,300,200)	0,90	0,78



IKAR SQ



Уникальное энергосбережение и эргономичный дизайн

Энергосберегающие раздвижные двери.
Высокопроизводительный испаритель Sest. Инновационная система управления воздушными потоками.

Привлекающая взгляд презентация товара

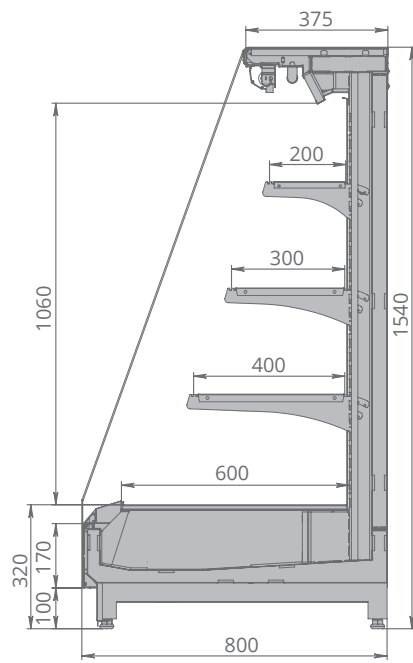
Минимальная высота нижнего фронта для увеличения вертикальной экспозиции.

Каскадная структура полок для максимального обзора продуктов на каждом уровне выкладки. Верхняя светодиодная подсветка внутреннего объема.

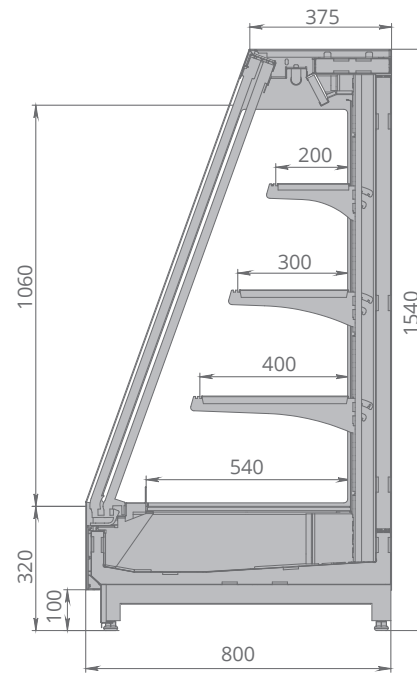
Эргономичный плоский дизайн









Раздвижные двери формируют равномерную температуру внутри магазина, повышая комфорт клиентов. Система автоматического запирания дверей для облегчения загрузки продукции.

IKAR SLIM SQ



IKAR SLIM SQ ESC



	$\pm C^{\circ}$	 mm	 mm	 mm	 mm				 kW	kW/ 24h
IKAR Slim SQ 125	+1...+7	1250	1540	800	1320	1,9	0,5	600 (400, 300, 200)	1,02	0,54
IKAR Slim SQ 190	+1...+7	1875	1540	800	1945	2,9	0,75	600 (400, 300, 200)	1,62	0,78
IKAR Slim SQ 250	+1...+7	2500	1540	800	2570	3,8	1	600 (400, 300, 200)	2,13	0,92
IKAR Slim SQ 375	+1...+7	3750	1540	800	3820	5,7	1,5	600 (400, 300, 200)	3,15	1,31
IKAR Slim SQ торцевая	+1...+7	1550	1540	800	1620	2,3	0,6	600 (400, 300, 200)	1,63	0,78
IKAR Slim SQ ESC 125	+1...+7	1250	1540	800	1320	1,9	0,5	540 (400, 300, 200)	0,44	0,54
IKAR Slim SQ ESC 190	+1...+7	1875	1540	800	1945	2,9	0,75	540 (400, 300, 200)	0,89	0,78
IKAR Slim SQ ESC 250	+1...+7	2500	1540	800	2570	3,8	1	540 (400, 300, 200)	1,17	0,92
IKAR Slim SQ ESC 375	+1...+7	3750	1540	800	3820	5,7	1,5	540 (400, 300, 200)	1,73	1,31
IKAR Slim SQ ESC торцевая	+1...+7	1550	1540	800	1620	2,3	0,6	540 (400, 300, 200)	0,90	0,78



IKAR PLUG-IN

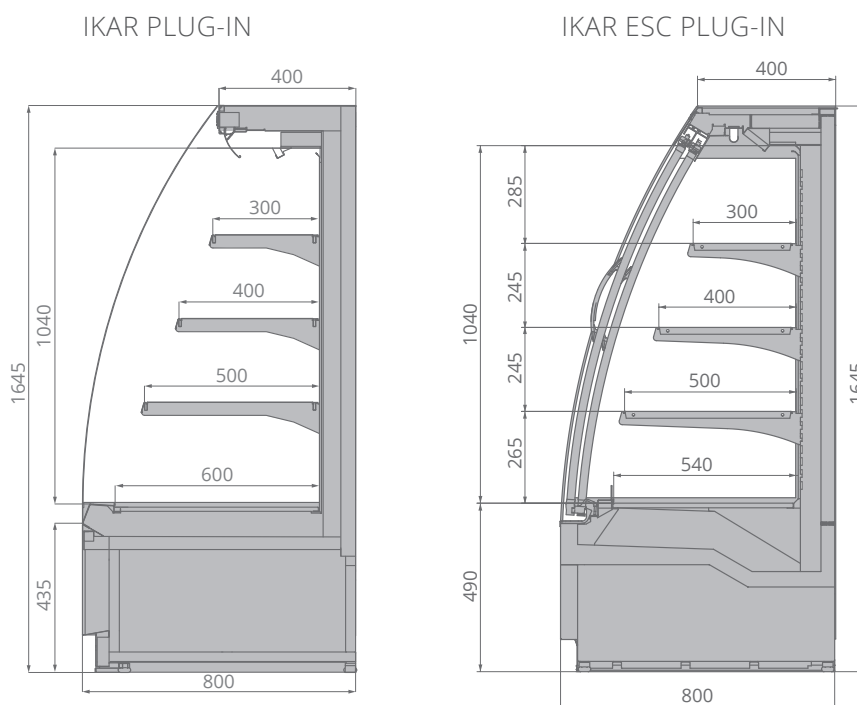


Уникальные возможности экспозиции

Ультранизкий фронт 435 мм. Максимальный обзор продуктов и близость к покупателю. Верхняя светодиодная подсветка внутреннего объема.

Эффектная презентация продуктов

Эргономичный плоский дизайн. Высокоэффективное энергосбережение (опция ESC*). Инновационная двухуровневая система удаления конденсата. Энергосберегающие вентиляторы.



* Energy Saving Coating – энергосберегающее покрытие

	$\pm C^{\circ}$								kW/24h
IKAR PLUG-IN 90	+1...+7	937	1645	800	1007	1,70	0,45	600 (500, 400, 300)	19,0
IKAR PLUG-IN 125	+1...+7	1250	1645	800	1320	2,25	0,60	600 (500, 400, 300)	19,3
IKAR PLUG-IN 190	+1...+7	1875	1645	800	1945	3,40	0,90	600 (500, 400, 300)	31,9
IKAR PLUG-IN 250	+1...+7	2500	1645	800	2570	4,50	1,20	600 (500, 400, 300)	34,5
IKAR ESC PLUG-IN 125	+1...+7	1250	1645	800	1320	2,25	0,60	540 (500, 400, 300)	6,2
IKAR ESC PLUG-IN 190	+1...+7	1875	1645	800	1945	3,40	0,90	540 (500, 400, 300)	9,8
IKAR ESC PLUG-IN 250	+1...+7	1875	1645	800	2570	4,50	1,20	540 (500, 400, 300)	12,3



KRIOS

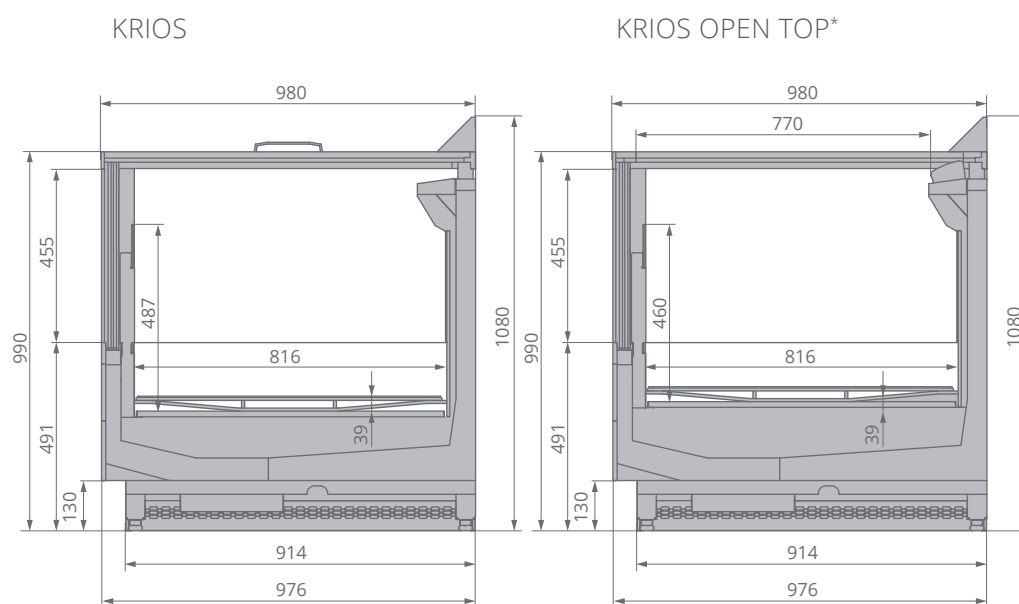


Инновационное энергосбережение

Высокоэффективный энергосберегающий контур. Anti-Frost дизайн. Низкое хладопотребление. Энергосберегающие вентиляторы.

Продающий мерчандайзинг

Максимально открытый дизайн и видимая экспозиция. Увеличенные возможности выкладки замороженных продуктов. Обзорные стеклопакеты с уникальной высотой 455 мм. Светодиодная подсветка внутри объема.



* Open Top – открытая бонета, без энергосберегающего покрытия

	$\pm C^{\circ}$									kW/24h
Krios 200	-22...-18	1875	1127	996	2040	1,53	0,69	816	0,65	9,4
Krios 250	-22...-18	2500	1127	996	2665	2,04	0,92	816	0,72	9,8
Krios 375	-22...-18	3750	1127	996	3915	3,06	1,38	816	1,00	15,2
Krios торц	-22...-18	1895	1127	996	2060	1,53	0,69	816	0,65	9,4
Krios OPEN TOP 200	-22...-18	1875	930	982	1995	1,53	0,69	816	0,80	9,1
Krios OPEN TOP 250	-22...-18	2500	930	982	2620	2,04	0,92	816	0,98	14,0
Krios OPEN TOP 375	-22...-18	3750	930	982	3870	3,06	1,38	816	1,37	20,0
Krios OPEN TOP торц	-22...-18	1895	930	982	2015	1,53	0,69	816	0,80	9,1



AQUARIUS



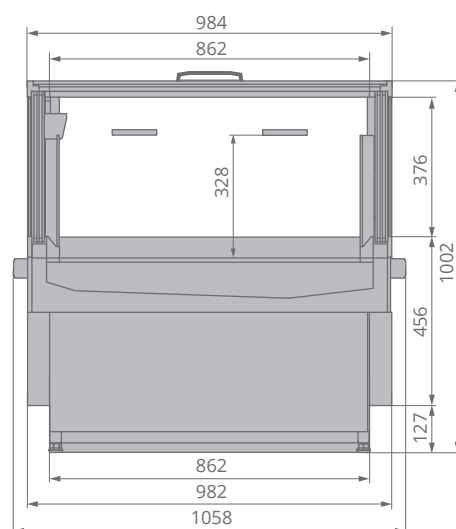
Инновационное энергосбережение

Высокоэффективный энергосберегающий контур. Anti-Frost дизайн. Энергосберегающие вентиляторы.

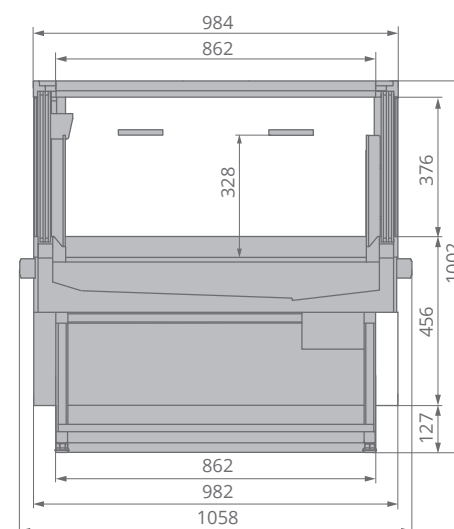
Продающий мерчандайзинг

Максимально открытый дизайн и видимая экспозиция. Увеличенные возможности выкладки замороженных продуктов. Обзорные стеклопакеты с уникальной высотой 380 мм. Светодиодная подсветка внутри объема.

AQUARIUS



AQUARIUS OPEN TOP*



* Open Top – открытая бонета, без энергосберегающего покрытия

	$\pm C^{\circ}$	mm	mm	mm	m ²	m ³	mm	kW/24h
Aquarius 120	-22...-15	1325	1002	984	0,972	0,32	812	15,0
Aquarius 180	-22...-15	1925	1002	984	1,458	0,48	812	33,2
Aquarius 240	-22...-15	2525	1002	984	1,944	0,64	812	38,0
Aquarius 120	-1...+5	1325	1002	984	0,972	0,32	812	9,0
Aquarius 180	-1...+5	1925	1002	984	1,458	0,48	812	17,0
Aquarius 240	-1...+5	2525	1002	984	1,944	0,64	812	20,8
Aquarius Open Top 120	-1...+5	1325	1002	984	0,972	0,32	810	15,0
Aquarius Open Top 180	-1...+5	1925	1002	984	1,458	0,48	810	18,0
Aquarius Open Top 240	-1...+5	2525	1002	984	1,944	0,64	810	22,0



POLO



Уникальное энергосбережение

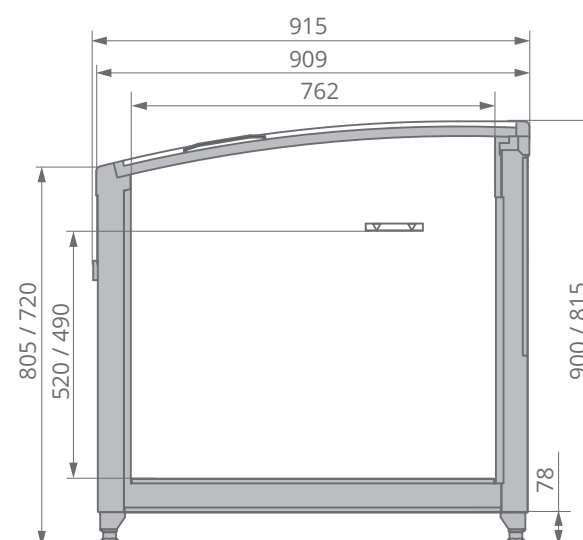
Высокоэффективное сферическое энергосберегающее покрытие. Светодиодная равномерная подсветка охлаждаемого объема. Хладагент R290.

Продуманная функциональность

Возможность установить у стены или собрать в остров. Мобильность за счет колес. Дополнительный противоударный бампер. Лайтбокс для ценников или рекламы. Готовность к дистанционному мониторингу.

Удобство выкладки

Проволочные решетки и делители товара обеспечивают возможность одновременного хранения и демонстрации нескольких групп продуктов. Увеличенные возможности экспозиции замороженных продуктов в решетчатых корзинах. Расширенный мерчандайзинг за счет различных вариантов суперструктур.



	$\pm C^{\circ}$	mm	mm	mm	m ²	m ³	mm	kW/24h
Polo 250		2500	900	915	1,77	770	520	6,2
Polo 210	-24...-18	2100	900	915	1,48	630	520	5,8
Polo 200	-2...+6	1875	900	915	1,30	550	520	4,2
Polo торц		1900	815	915	1,32	510	490	4,2



SHKAFF



Превосходная адаптируемость

Верхнее или нижнее расположение агрегата. Универсальный дизайн подходит для торговых залов, профессиональных кухонь, подсобных помещений и дарксторов. Широкий модельный ряд и выбор температурных режимов.

Эффективное охлаждение

Низкое хладопотребление. Увеличенные возможности загрузки. Автоматическая система выпаривания.

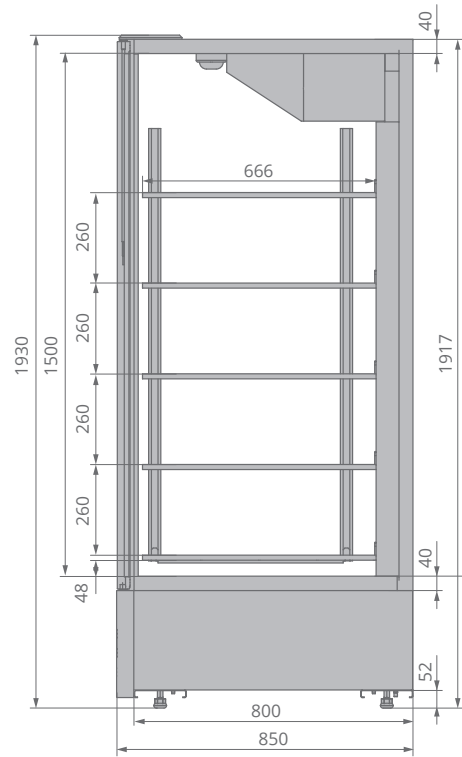
Повышенная надежность эксплуатации

Возможность подключения к дистанционному мониторингу. Легкость сервисного обслуживания. Антибактериальное покрытие.

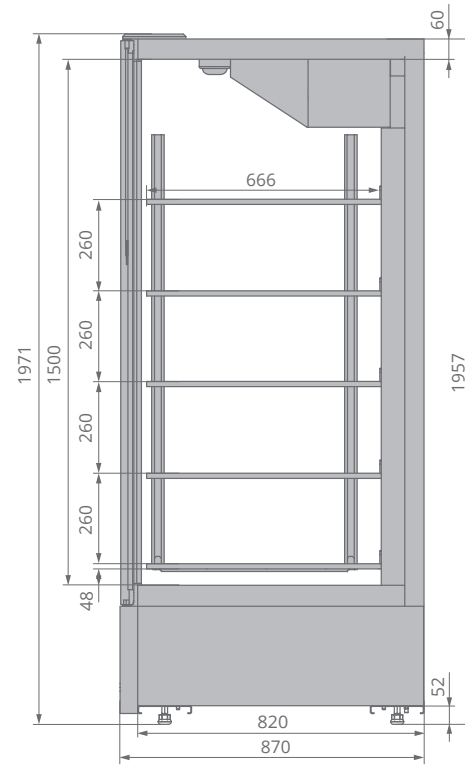
Уникальное энергосбережение

Экологичный хладагент R290. Энергосберегающая подсветка кабинета. Инновационная система управления воздушными потоками.

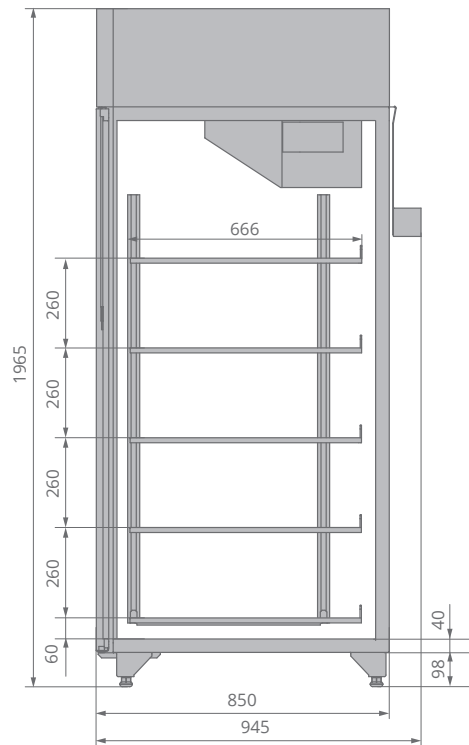
SHKAFF 0,7/1,4 CT



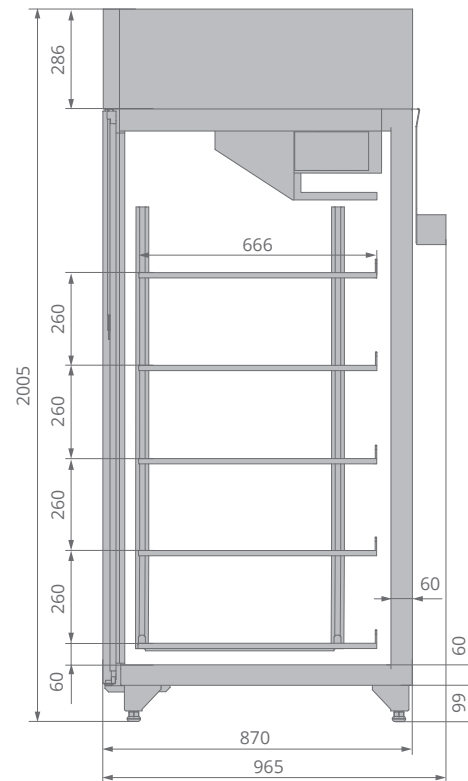
SHKAFF 0,7/1,4 HT










SHKAFF 0,7/1,4 CT TOP



SHKAFF 0,7/1,4 HT TOP



	$\pm C^{\circ}$	 mm	 mm	 mm	 m ²	 m ³	 mm	 kW	kW/ 24h
Shkaff 0,7 CT	-1...+5	695	1917	850	1,9	0,7	666	0,94	6,6
Shkaff 1,4 CT	-1...+5	1400	1917	850	3,8	1,5	666	0,94	10,3
Shkaff 0,7 CT TOP	-1...+5	695	1965	945	1,9	0,7	666	0,94	6,6
Shkaff 1,4 CT TOP	-1...+5	1400	1965	945	3,8	1,5	666	0,94	10,3
Shkaff 0,7 HT	-20...-17	735	1957	870	1,9	0,7	666	0,59	5,6
Shkaff 1,4 HT	-20...-17	1440	1957	870	3,8	1,5	666	0,59	9,2
Shkaff 0,7 HT TOP	-20...-17	735	2005	965	1,9	0,7	666	0,59	5,6
Shkaff 1,4 HT TOP	-20...-17	1440	2005	965	3,8	1,5	666	0,59	9,2



ODISSEY



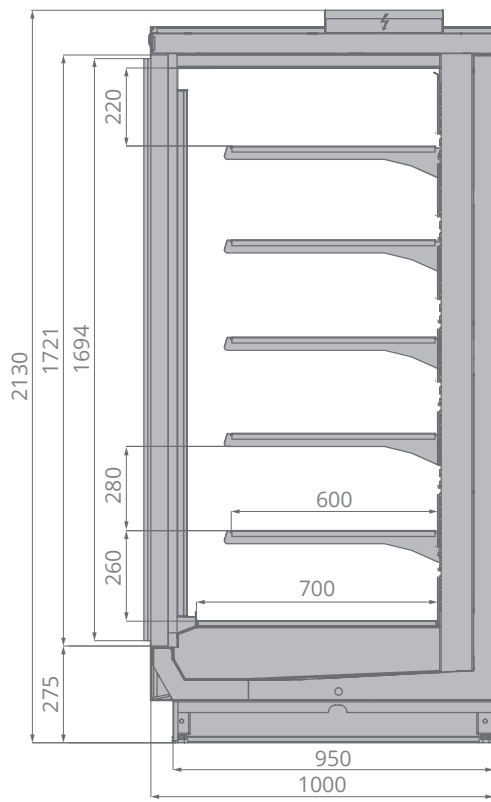
Уникальное энергосбережение

Инновационный высокоэффективный энергосберегающий контур. Двухкамерные стеклопакеты. Anti-Frost дизайн. Низкое хладопотребление. Энергосберегающие вентиляторы.

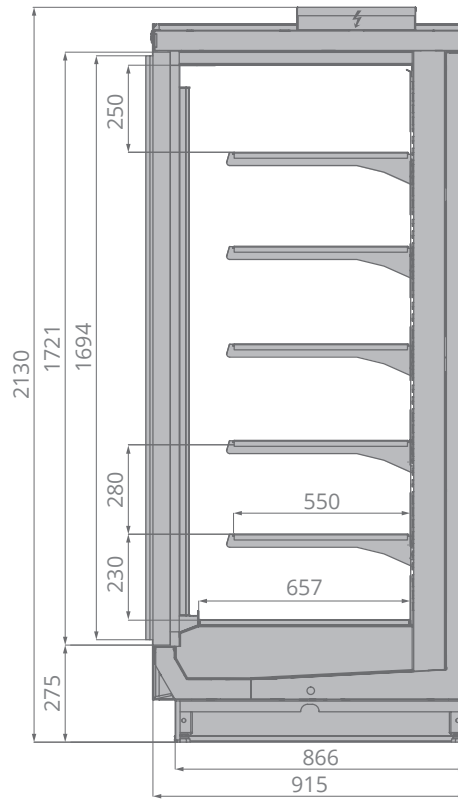
Усовершенствованные возможности мерчандайзинга

Плоский дизайн близкий к покупателю. Максимальная демонстрация товара. Уникальная высота нижнего фронта максимально увеличивает вертикальную экспозицию. Широкие обзорные двери визуально расширяют фронтальную выкладку. Вертикальная светодиодная подсветка гарантирует равномерное освещение продуктов на всех уровнях.

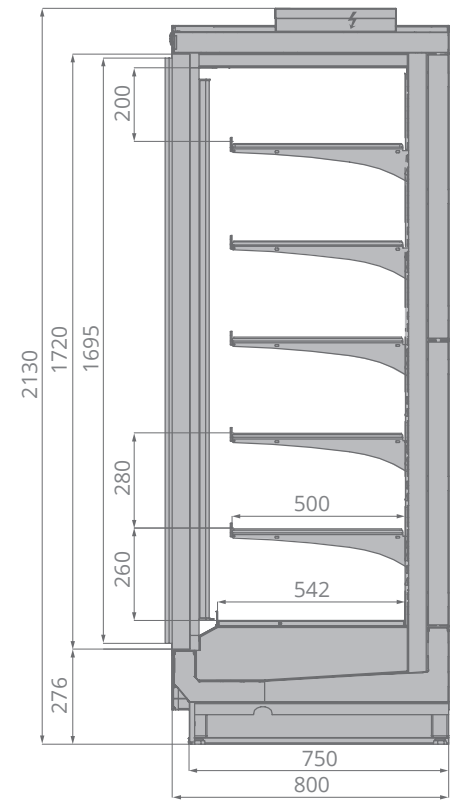
ODISSEY











ODISSEY COMPACT



ODISSEY SLIM



	\pm C°	 mm	 mm	 mm	 mm	 m²	 m³	 mm	 kW	kW/ 24h
Odissey 125	-22...-18	1250	2130	1000	1330	4,4	1,22	600	0,7	11
Odissey 200	-22...-18	1880	2130	1000	1955	6,6	1,8	600	1,1	18
Odissey 250	-22...-18	2500	2130	1000	2580	8,8	2,45	600	1,4	22
Odissey 375	-22...-18	3750	2130	1000	3830	13,2	3,67	600	2,1	38
Odissey Compact 125	-22...-18	1250	2130	915	1330	3,75	1,02	550	0,6	11
Odissey Compact 200	-22...-18	1880	2130	915	1955	5,6	1,5	550	0,9	18
Odissey Compact 250	-22...-18	2500	2130	915	2580	7,5	2,04	550	1,3	22
Odissey Compact 375	-22...-18	3750	2130	915	3830	11,2	3,06	550	1,9	38
Odissey Slim 125	-22...-18	1250	2130	800	1330	3,68	1,02	500	0,6	11
Odissey Slim 200	-22...-18	1880	2130	800	1955	5,5	1,5	500	0,9	18
Odissey Slim 250	-22...-18	2500	2130	800	2580	7,353	2,04	500	1,1	22
Odissey Slim 375	-22...-18	3750	2130	800	3830	11	3,06	500	1,6	38



ODISSEY PLUG-IN



Уникальные возможности экспозиции

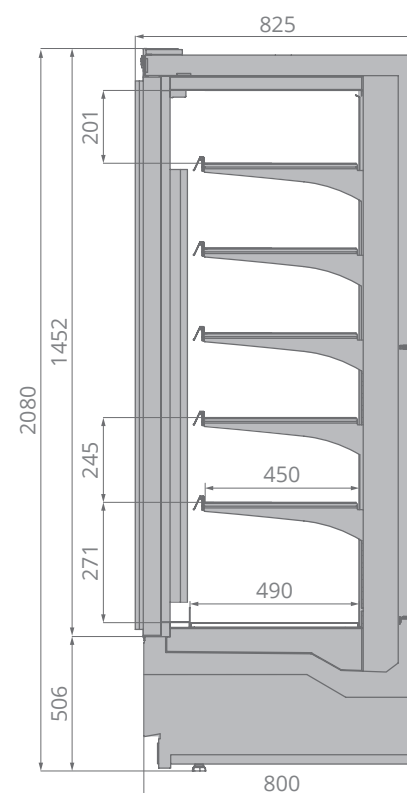
Ультранизкий фронт. Пять рядов полок глубиной 450 мм. Максимальная фронтальная экспозиция.

Эффектная презентация продуктов

Эргономичный плоский дизайн. Вертикальная светодиодная подсветка гарантирует равномерное освещение продуктов на всех уровнях.

Эффективное энергосбережение

Инновационный высокоэффективный энергосберегающий контур. Двухкамерные стеклопакеты. Anti-Frost дизайн. Энергосберегающие вентиляторы. Оттайка горячим газом.



	$\pm C^{\circ}$								kW/24h
Odissey Plug-In 125	-22...-18	1250	2130	800	1355	3,43	0,84	450	21,3
Odissey Plug-In 190	-22...-18	1900	2130	800	1985	5,1	1,3	450	35,8
Odissey Plug-In 250	-22...-18	2500	2130	800	2605	6,8	1,72	450	41,7



JASON

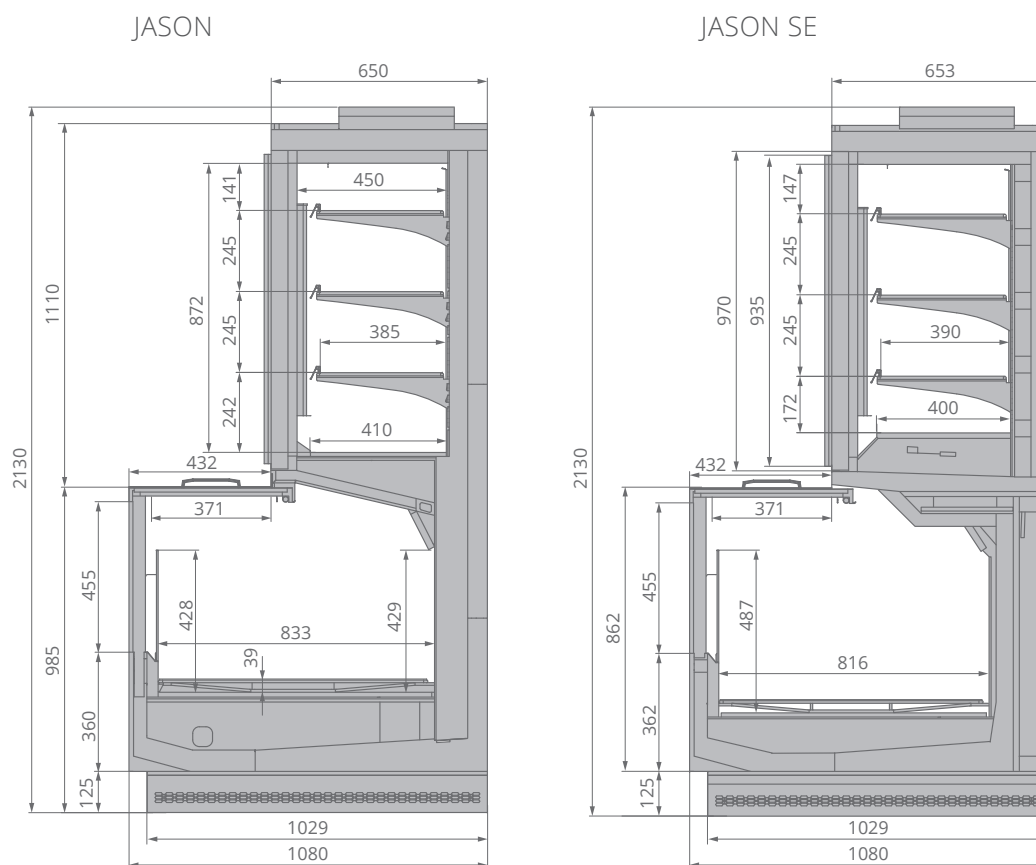


Уникальное энергосбережение

Инновационный высокоэффективный энергосберегающий контур. Двухкамерные стеклопакеты. Anti-Frost дизайн. Низкое хладопотребление. Энергосберегающие вентиляторы.

Дополнительные возможности экспозиции и загрузки

Горизонтальная и вертикальная презентация товара. Возможность комбинирования экспозиции замороженных сыпучих товаров и продуктов в упаковке. Просторное и хорошо освещённое пространство для выкладки. Безрамочный дизайн стеклянных дверей. Все внимание продуктам.



	± C°									kW/24h
Jason 250	-22...-18	2500	2130	1093	2600	2,08/3,95	0,89/0,89	833/400	1,625	25,3
Jason 375	-22...-18	3750	2130	1093	3850	3,12/5,92	1,34/1,34	833/400	2,437	37,3
Jason торц	-22...-18	2100	2130	1093	2200	1,75/3,32	0,75/0,75	833/400	1,365	21,5
Jason SE 250	-22...-18	2500	2130	1093	2600	2,04/3,93	0,92/0,8	816/400	1,29	25,5
Jason SE 375	-22...-18	3750	2130	1093	3850	3,06/5,89	1,49/1,21	816/400	2,04	39,0
Jason SE торц	-22...-18	2100	2130	1093	2200	1,71/3,3	0,77/0,67	816/400	1,08	23,1



ATLAS

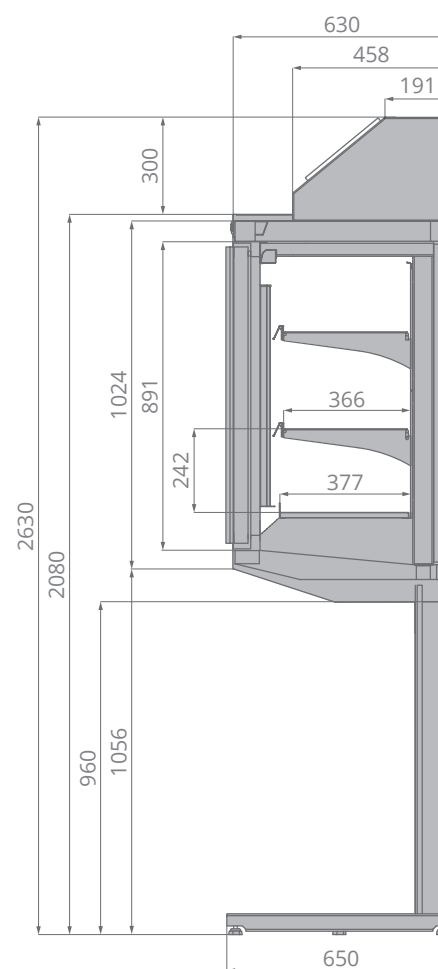


Уникальное энергосбережение

Экономия энергии достигается благодаря инновационным высокоэффективным энергосберегающим двухкамерным стеклопакетам и энергосберегающим вентиляторам.

Все внимание — продуктам

Вертикальная презентация товара, просторное и хорошо освещенное пространство, а также безрамочный дизайн стеклянных дверей, обеспечивают дополнительные возможности экспозиции.



	$\pm C^\circ$							kW/ 24h
Atlas 250 R404A R290	-22...-18	2500	2360	650	2,69	0,68	370 380	41,0 36,5
Atlas 190 R404A R290	-22...-18	1875	2360	650	1,99	0,50	370 380	34,0 30,0



CALYPSO



Инновационная эргономика и максимальная обзорность

Стильный инклюзивный дизайн. Превосходная обзорность благодаря боковинам из стеклопакета. Светодиодная подсветка внутреннего объема. Внутреннее оформление из нержавеющей стали.

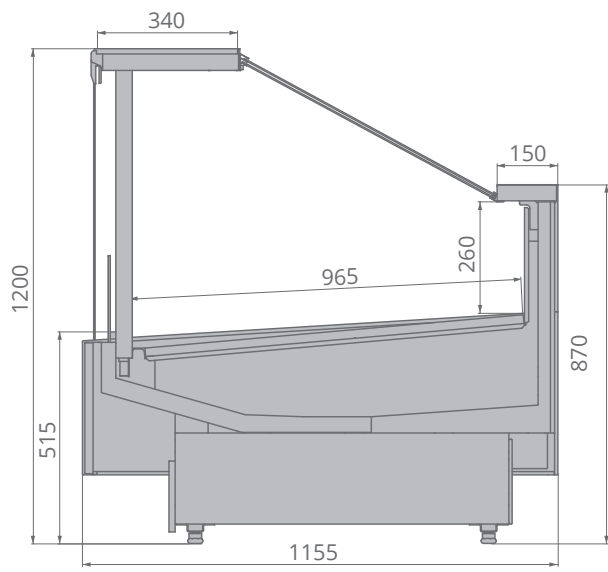
Продуманная функциональность

Фронтальные стекла из закаленного стекла на гидролифтах. Технология Easy Change. Охлаждаемый запасник у версии Slim. Высококачественные и удобные в обслуживании материалы. Прогрессивная система управления воздушными потоками.

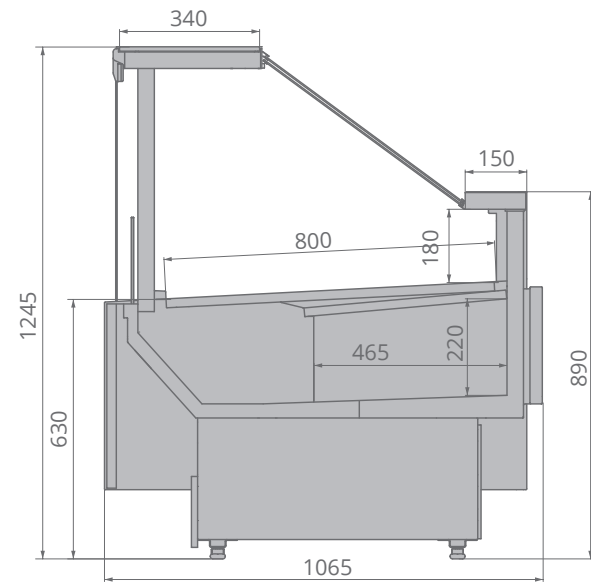
Превосходная адаптируемость и энергосбережение









Дополнительные детали отделки витрин. Легко придать индивидуальность пространству. Широкий выбор модификаций и аксессуаров. Экологичный хладагент R290 (встроенный агрегат).

CALYPSO



CALYPSO SLIM



	$\pm C^{\circ}$	 mm	 mm	 mm	 mm			 mm	 kW	kW/24h
Calypso 125	+1...+10	1250	1200	1155	1310	1,20	0,32	965	0,56	0,48
Calypso 190	+1...+10	1875	1200	1155	1935	1,82	0,48	965	0,61	0,78
Calypso 250	+1...+10	2500	1200	1155	2560	2,40	0,64	965	0,78	0,96
Calypso 320	+1...+10	3125	1200	1155	3185	3,00	0,80	965	1,02	1,42
Calypso 375	+1...+10	3750	1200	1155	3810	3,60	0,97	965	1,20	1,42
Calypso OY 90	+1...+10	1780	1200	1225	1840	1,10	0,29	965	0,47	0,48
Calypso 3Y 90	+1...+10	2420	1200	1400	2480	1,80	0,48	965	0,92	0,72
Calypso Slim 125	+1...+10	1250	1245	1065	1310	1,00	0,15	800	0,56	1,06
Calypso Slim 190	+1...+10	1875	1245	1065	1935	1,50	0,23	800	0,61	1,97
Calypso Slim 250	+1...+10	2500	1245	1065	2560	2,00	0,30	800	0,78	2,11
Calypso Slim 320	+1...+10	3125	1245	1065	3185	2,50	0,38	800	1,02	3,17
Calypso Slim 375	+1...+10	3750	1245	1065	3810	3,00	0,45	800	1,20	3,94
Calypso Slim OY 90	+1...+10	1670	1245	1090	1720	0,90	0,13	800	0,47	0,98
Calypso Slim 3Y 90	+1...+10	1620	1245	1080	1670	0,90	0,13	800	0,51	0,98
Calypso Slim Plug-in 125 R290	+1...+10	1250	1245	1065	1310	1,00	0,15	800	-	7,01
Calypso Slim Plug-in 190 R290	+1...+10	1875	1245	1065	1935	1,50	0,23	800	-	9,87
Calypso Slim Plug-in 250 R290	+1...+10	2500	1245	1065	2560	2,00	0,30	800	-	16,42
Calypso Slim Plug-in 320 R290	+1...+10	3125	1245	1065	3185	2,50	0,38	800	-	18,08
Calypso Slim Plug-in 375 R290	+1...+10	3750	1245	1065	3810	3,00	0,45	800	-	19,74
Calypso Slim Plug-in OY 90 R290	+1...+10	1670	1245	1090	1720	0,90	0,13	800	-	6,36
Calypso Slim Plug-in 3Y 90 R290	+1...+10	1620	1245	1080	1670	0,90	0,13	800	-	6,36



AURORA



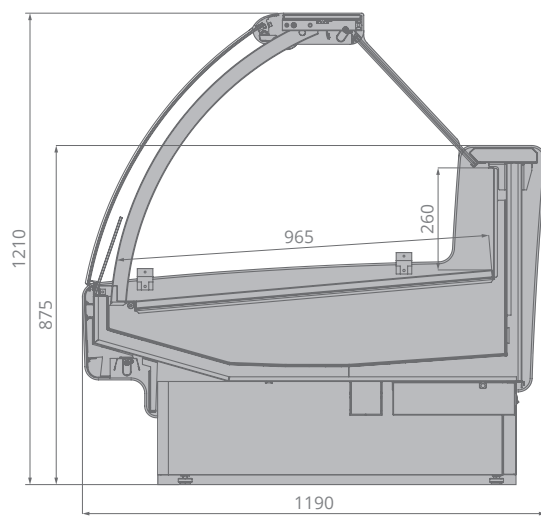
Превосходная обзорность и увеличенная загрузка

Стильный открытый дизайн. Превосходная обзорность. Светодиодная подсветка внутреннего объема. Внутреннее оформление из нержавеющей стали. Охлаждаемый запасник у версии Slim.

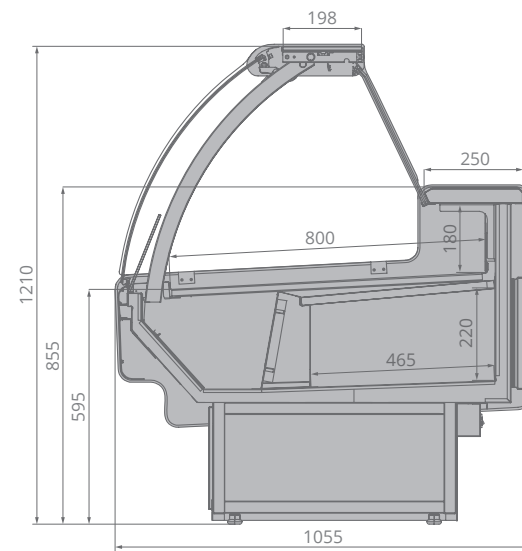
Комфорт в эксплуатации









Фронтальные стекла на гидролифтах. Технология Easy Change. Высококачественные и удобные в обслуживании материалы. Инновационная система циркуляции воздуха.

AURORA



AURORA SLIM



	$\pm C^{\circ}$									kW/ 24h
Aurora 125	+1...+10	1250	1210	1190	1330	1,20	0,32	965	0,56	0,48
Aurora 190	+1...+10	1875	1210	1190	1955	1,82	0,48	965	0,61	0,78
Aurora 250	+1...+10	2500	1210	1190	2580	2,40	0,64	965	0,78	0,96
Aurora 320	+1...+10	3125	1210	1190	3205	3,00	0,80	965	1,02	1,42
Aurora 375	+1...+10	3750	1210	1190	3830	3,60	0,97	965	1,20	1,42
Aurora OY 90	+1...+10	1780	1210	1225	1860	1,10	0,29	965	0,47	0,48
Aurora 3Y 90	+1...+10	2420	1210	1400	2500	1,80	0,48	965	0,92	0,72
Aurora Slim 125	+1...+10	1250	1210	1055	1330	1,00	0,15	800	0,56	1,06
Aurora Slim 190	+1...+10	1875	1210	1055	1955	1,50	0,23	800	0,61	1,97
Aurora Slim 250	+1...+10	2500	1210	1055	2580	2,00	0,30	800	0,78	2,11
Aurora Slim 320	+1...+10	3125	1210	1055	3205	2,50	0,38	800	1,02	3,17
Aurora Slim 375	+1...+10	3750	1210	1055	3830	3,00	0,45	800	1,20	3,94
Aurora Slim OY 90	+1...+10	1780	1210	1075	1860	0,90	0,13	800	0,47	0,98
Aurora Slim 3Y 90	+1...+10	2420	1210	1075	2500	0,90	0,13	800	0,51	0,98
Aurora Slim Plug-in 125	+1...+10	1250	1210	1055	1330	1,00	0,15	800	-	10,5
Aurora Slim Plug-in 190	+1...+10	1875	1210	1055	1955	1,50	0,23	800	-	13,9
Aurora Slim Plug-in 250	+1...+10	2500	1210	1055	2580	2,00	0,30	800	-	17,5
Aurora Slim Plug-in 320	+1...+10	3125	1210	1055	3205	2,50	0,38	800	-	23,5
Aurora Slim Plug-in 375	+1...+10	3750	1210	1055	3830	3,00	0,45	800	-	28,3
Aurora Slim Plug-in OY 90	+1...+10	1780	1210	1075	1860	0,90	0,13	800	-	8,20
Aurora Slim Plug-in 3Y 90	+1...+10	2420	1210	1075	2500	0,90	0,13	800	-	8,40



LYSA



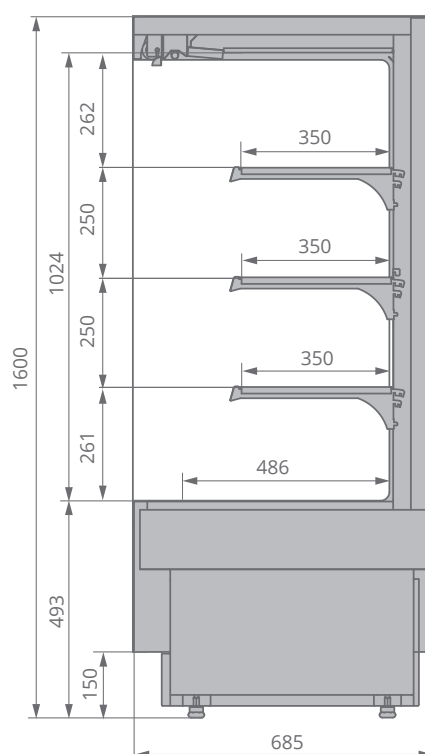
Эффектная презентация продуктов

Дополнительные возможности отделки под дерево или УФ-печать. Легко придать индивидуальность пространству. Равномерная светодиодная подсветка. Выбор навесных аксессуаров. Мобильность за счет колес.

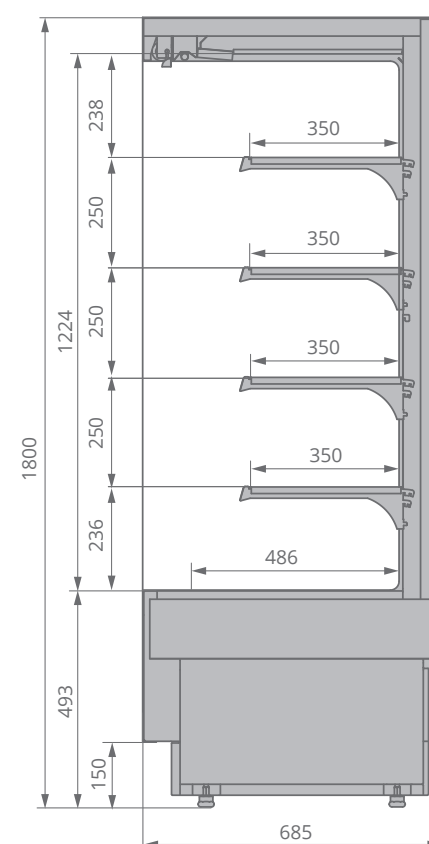
Превосходная обзорность и увеличенные возможности загрузки

Открытый дизайн. Максимальная видимая экспозиция. Обзорные боковины из закаленного стекла. Вместительные полки из металла или стекла.

LYSA H160



LYSA H180



	$\pm C^\circ$							kW/24h
Lysa H160	+1...+10	660	1600	685	1,00	0,25	350	9,6
Lysa H180	+1...+10	660	1800	685	1,22	0,31	350	12,0



AURA SQ

Превосходная обзорность и увеличенные возможности загрузки

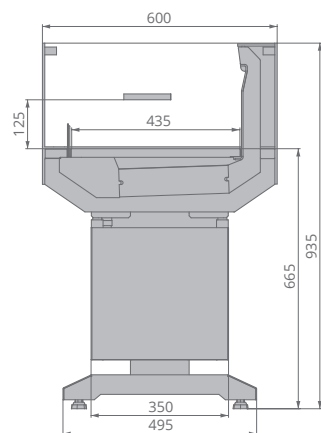
Открытый дизайн. Максимально видимая экспозиция.



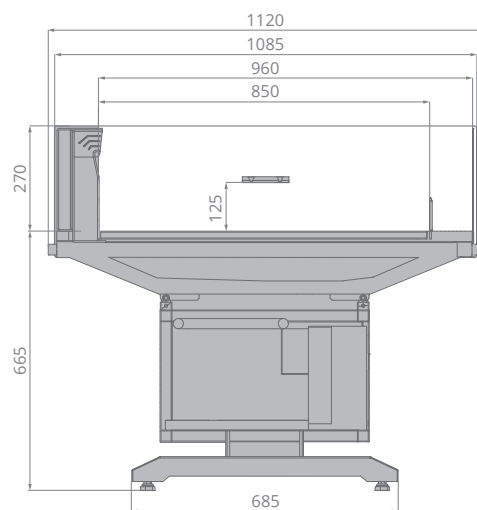
Комфорт в эксплуатации

Высококачественные и удобные для обслуживания материалы. Инновационная система циркуляции воздуха.

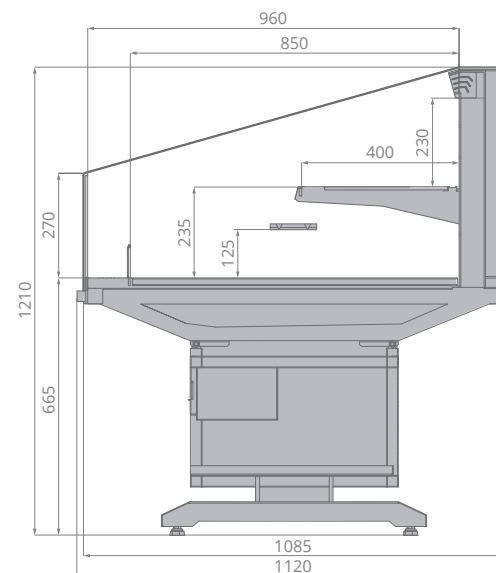
AURA SLIM SQ



AURA SQ



AURA SQ H120



	$\pm C^\circ$	mm	mm	mm	m ³	mm	mm	kW/ 24h
AURA Slim SQ	+1...+7	600	935	600	31	435	125	9,5
AURA SQ 125	+2...+4	1270	935	1085	133	850	125	11,8
AURA SQ H120 125	+2...+4	1270	1210	1085	197	850	125	11,8



AURA

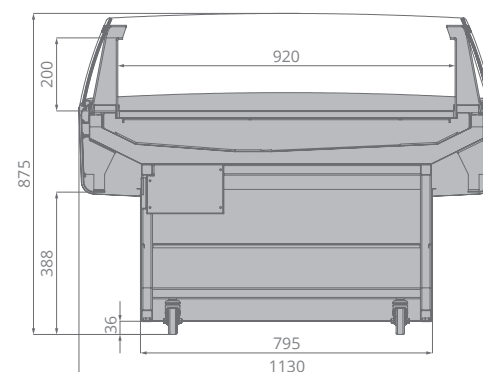








Превосходная обзорность и увеличенные возможности загрузки

Открытый дизайн. Максимально видимая экспозиция.

Комфорт в эксплуатации

Высококачественные и удобные для обслуживания материалы. Инновационная система циркуляции воздуха. Мобильность за счет четырех колес.



	$\pm C^\circ$	 mm	 mm	 mm	 m ³	 mm	 mm	kW/ 24h
AURA 125	+1...+7	1270	875	1130	230	920	200	11,4



GALAXY



Превосходная обзорность и увеличенные возможности загрузки

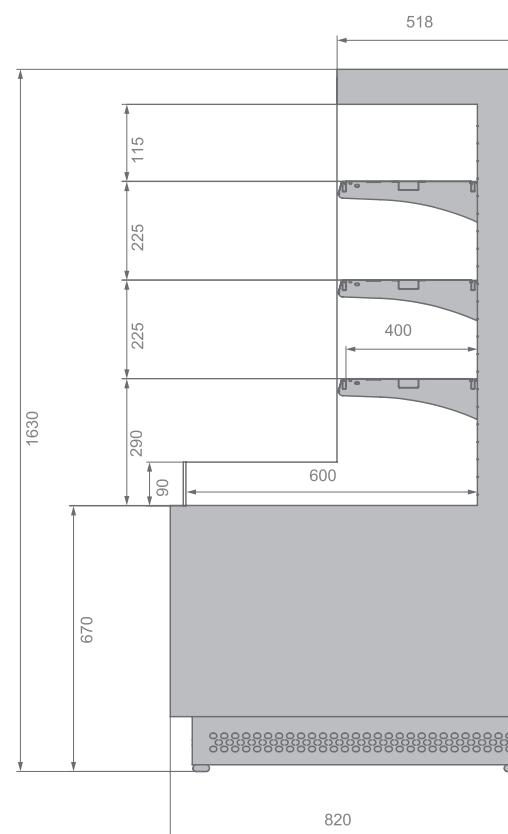
Стильный открытый дизайн. Горизонтальная и вертикальная выкладка продукции. Светодиодная подсветка внутреннего объема.

Индивидуальность

Декоративные фронтальные панели Egger. Широкая цветовая палитра внутреннего кабинета.

Эффектная презентация продуктов

Эргономичный плоский дизайн. Эффективное энергосбережение. Инновационная система циркуляции воздуха. Энергосберегающие вентиляторы.



	$\pm C^{\circ}$									kW/24h
Galaxy 190	+2...+7	1875	1600	800	2110	3,31	0,63	600 (400)	2,83	27,7
Galaxy 250	+2...+7	2500	1600	800	2740	4,42	0,84	600 (400)	3,09	30,1



Майонез

Сыры для б...

Сыры для б...

Лав

Сыры

бутербродов

Плавленые сыры



СМЕТАНА

ТВОРОГ

САМОЕ
ЛЮБИМОЕ
С ДОСТАВКОЙ
ЗА 1 ЧАС



ПОДРОБНОСТИ УТОЧНЯЙТЕ НА ГОРЯЧЕЙ ЛИНИИ ИЛИ НА САЙТЕ PEREKRESTOK.RU

ЙОГУРТЫ

ДЛЯ ДЕТЕЙ

МАСТО





МЯСО



-10%
на все мясо и птицу
в упаковке. Скидка
действует с 10.00 до
18.00. Только по карте.
ЦЕНА ПО КАРТЕ



Price tags for meat: 429, 379, 379, 379, 739, 289, 919, 479, 519, 429, 149, 79, 349, 249, 349.

Price tags for baskets: 29, 109, 109, 116.

охлажденное мясо, пти

ВКУСВИЛЛ



ица



268 281 291 351 471 326 133 185 171 155 81



140 267 281 168 171 156 172 176 173 76



68 84 93 91 96 77 86 84 80 110 110 97 56 39 48 111 91 65 98 88 97

96 84 88 85 77 85 100 100 97 87 56 141 38 100 48 91 96 190





ЭКСТРА



ПОЛУФАБРИКАТЫ

ДА

Ristorante

Чаша Пицца







 **BRANDFORD®**

www.brandford.ru

Офис продаж

Москва, 115230, Варшавское шоссе,
дом 47, корпус 4 (этаж 11)
Тел.: +7 (495) 234 98 75, 8 (800) 333 98 75

Завод

Кострома, 156001,
улица Московская, дом 105
Тел.: +7 (4942) 41 12 91

